

RECIBO DE ENTREGA DE ESCRITURAÇÃO CONTÁBIL DIGITAL

IDENTIFICAÇÃO DO TITULAR DA ESCRITURAÇÃO

NIRE 42201426310	CNPJ 83.157.032/0001-22	
NOME EMPRESARIAL METROMED COM DE MATERIAL MEDICO HOSPITALAR LTDA		

IDENTIFICAÇÃO DA ESCRITURAÇÃO

FORMA DA ESCRITURAÇÃO CONTÁBIL Livro Diário (Completo - sem escrituração Auxiliar)	PERÍODO DA ESCRITURAÇÃO 01/01/2022 a 31/12/2022
NATUREZA DO LIVRO LIVRO DIÁRIO	NÚMERO DO LIVRO 35
IDENTIFICAÇÃO DO ARQUIVO (HASH) 23.BF.E3.FC.93.BF.86.A0.1C.35.AD.06.CA.48.BF.B7.16.B6.E0.53	

ESTE LIVRO FOI ASSINADO COM OS SEGUINTES CERTIFICADOS DIGITAIS:					
QUALIFICAÇÃO DO SIGNATARIO	CPF/CNPJ	NOME	Nº SÉRIE DO CERTIFICADO	VALIDADE	RESPONSÁVEL LEGAL
Pessoa Jurídica (e-CNPJ ou e-PJ)	83157032000122	METROMED COM DE MATERIAL MEDICO HOSPITALAR LTDA:83157032000122	168597375351885833 160519910663096898 516	31/10/2022 a 31/10/2023	Sim
Contador	47565020915	CIRO JOSE CERUTTI:47565020915	110537825023008165 964883189161828944 993	09/12/2022 a 09/12/2023	Não
Diretor	68453264953	HELENA MARIA WOITEXEN:68453264953	146374998842500507 563239964156310497 460	14/11/2022 a 14/11/2023	Não

NÚMERO DO RECIBO:  
23.BF.E3.FC.93.BF.86.A0.1C.35.AD.06.  
CA.48.BF.B7.16.B6.E0.53-1

Escrituração recebida via Internet  
pelo Agente Receptor SERPRO

em 19/05/2023 às 21:07:35

80.9D.BF.EB.B3.20.A4.1E  
02.05.A3.AE.94.23.D5.F9

## TERMOS DE ABERTURA E ENCERRAMENTO



Entidade:	METROMED COM DE MATERIAL MEDICO HOSPITALAR LTDA		
Período da Escrituração:	01/01/2022 a 31/12/2022	CNPJ:	83.157.032/0001-22
Número de Ordem do Livro:	35		
Período Selecionado:	01 de Janeiro de 2022 a 31 de Dezembro de 2022		

## TERMO DE ABERTURA

Nome Empresarial	METROMED COM DE MATERIAL MEDICO HOSPITALAR LTDA
NIRE	42201426310
CNPJ	83.157.032/0001-22
Número de Ordem	35
Natureza do Livro	LIVRO DIÁRIO
Município	Rio do Sul
Data do arquivamento dos atos constitutivos	20/05/1991
Data de arquivamento do ato de conversão de sociedade simples em sociedade empresária	
Data de encerramento do exercício social	31/12/2022
Quantidade total de linhas do arquivo digital	156455

## TERMO DE ENCERRAMENTO

Nome Empresarial	METROMED COM DE MATERIAL MEDICO HOSPITALAR LTDA
Natureza do Livro	LIVRO DIÁRIO
Número de ordem	35
Quantidade total de linhas do arquivo digital	156455
Data de inicio	01/01/2022
Data de término	31/12/2022

Este documento é parte integrante de escrituração cuja autenticação se comprova pelo recibo de número 23.BF.E3.FC.93.BF.86.A0.1C.35.AD.06.CA.48.BF.B7.16.B6.E0.53-1, nos termos do Decreto nº 8.683/2016.

Este relatório foi gerado pelo Sistema Público de Escrituração Digital – Sped

## BALANÇO PATRIMONIAL



Entidade: METROMED COM DE MATERIAL MEDICO HOSPITALAR LTDA

Período da Escrituração: 01/01/2022 a 31/12/2022 CNPJ: 83.157.032/0001-22

Número de Ordem do Livro: 35

Período Selecionado: 01 de Janeiro de 2022 a 31 de Dezembro de 2022

Descrição	Nota	Saldo Inicial	Saldo Final
Ativo		R\$ 3.604.498,97	R\$ 4.879.814,37
Ativo Circulante		R\$ 3.139.097,05	R\$ 4.335.268,12
Caixa e equivalentes de caixa		R\$ 1.328.211,23	R\$ 1.039.094,22
Bens numerarios		R\$ 12.577,15	R\$ 27.749,92
Bancos conta movimento		R\$ 651.327,73	R\$ 53.636,64
Equivalentes de caixa - aplicações de liquidez ime		R\$ 664.306,35	R\$ 957.707,66
Clientes		R\$ 504.354,21	R\$ 1.337.783,98
Duplicatas a receber - nacional		R\$ 504.354,21	R\$ 1.334.721,28
(-) Faturamento para entrega futura		R\$ 0,00	R\$ 3.062,70
Outros creditos		R\$ 170.644,22	R\$ 184.604,42
Titulos a receber		R\$ 0,00	R\$ 95,74
Adiantamentos a empregados		R\$ 6.713,93	R\$ 10.948,59
Adiantamentos a terceiros		R\$ 14.468,43	R\$ 59.339,70
Tributos a recuperar		R\$ 3.361,58	R\$ 32.864,46
Tributos a compensar		R\$ 146.100,28	R\$ 81.355,93
Estoques		R\$ 1.133.938,17	R\$ 1.773.785,50
Mercadorias, produtos e insumos		R\$ 1.125.045,09	R\$ 1.766.711,13
Brindes		R\$ 8.893,08	R\$ 7.074,37
Despesas antecipadas		R\$ 1.949,22	R\$ 0,00
Despesas do exercicio seguinte		R\$ 1.949,22	R\$ 0,00
Ativo não circulante		R\$ 465.401,92	R\$ 544.546,25
Ativo realizável a longo prazo		R\$ 733,11	R\$ 85.780,32
Créditos e valores a receber		R\$ 733,11	R\$ 85.780,32
Fundos de reserva		R\$ 733,11	R\$ 926,46
Depósitos restituíveis e valores vinculados		R\$ 0,00	R\$ 84.853,86
Investimentos		R\$ 0,00	R\$ 1.500,00
Participações permanentes em outras sociedades		R\$ 0,00	R\$ 1.500,00
Participacoes em empresas - avaliadas pelo custo		R\$ 0,00	R\$ 1.500,00
Imobilizado		R\$ 463.503,36	R\$ 456.698,48
Imobilizado		R\$ 463.503,36	R\$ 456.698,48
Bens imoveis		R\$ 563.341,31	R\$ 563.341,31

Este documento é parte integrante de escrituração cuja autenticação se comprova pelo recibo de número 23.BF.E3.FC.93.BF.86.A0.1C.35.AD.06.CA.48.BF.B7.16.B6.E0.53-1, nos termos do Decreto nº 8.683/2016.

Este relatório foi gerado pelo Sistema Público de Escrituração Digital – Sped

## BALANÇO PATRIMONIAL

**Entidade:** METROMED COM DE MATERIAL MEDICO HOSPITALAR LTDA  
**Período da Escrituração:** 01/01/2022 a 31/12/2022 **CNPJ:** 83.157.032/0001-22  
**Número de Ordem do Livro:** 35  
**Período Selecionado:** 01 de Janeiro de 2022 a 31 de Dezembro de 2022

Descrição	Nota	Saldo Inicial	Saldo Final
Bens moveis		R\$ 263.804,29	R\$ 280.164,02
(-) (-) depreciacao acumulada		R\$ (388.107,66)	R\$ (417.724,53)
Imobilizado em andamento - custo		R\$ 24.465,42	R\$ 30.917,68
Intangível		R\$ 1.165,45	R\$ 567,45
Intangível - avaliado pelo custo		R\$ 1.165,45	R\$ 567,45
Bens intangíveis		R\$ 69.271,00	R\$ 69.271,00
(-) (-) amortizacao acumulada		R\$ (68.105,55)	R\$ (68.703,55)
Passivo		R\$ 3.604.498,97	R\$ 4.879.814,37
Passivo circulante		R\$ 1.056.192,18	R\$ 1.628.440,95
Salários e encargos sociais		R\$ 109.255,70	R\$ 114.249,33
Obrigações com pessoal		R\$ 72.023,49	R\$ 74.295,98
Obrigações previdenciárias		R\$ 37.232,21	R\$ 39.953,35
Fornecedores		R\$ 824.177,24	R\$ 1.434.028,21
Fornecedores - nacional		R\$ 824.177,24	R\$ 1.434.028,21
Obrigacoes tributarias		R\$ 57.049,24	R\$ 18.792,92
Impostos a recolher		R\$ 56.366,43	R\$ 12.674,17
Taxas e contribuicoes a recolher		R\$ 682,81	R\$ 6.118,75
Empréstimos e financiamentos		R\$ 53.414,05	R\$ 31.592,45
Financiamentos de capital de giro		R\$ 56.246,17	R\$ 32.124,07
(-) (-) encargos financeiros a transcorrer		R\$ (2.832,12)	R\$ (531,62)
Outras obrigacoes		R\$ 12.295,95	R\$ 29.778,04
Adiantamentos de clientes		R\$ 6.869,02	R\$ 22.485,47
Outras contas a pagar		R\$ 5.426,93	R\$ 7.292,57
Passivo não-circulante		R\$ 28.824,20	R\$ 0,00
Passivo exigível a longo prazo		R\$ 28.824,20	R\$ 0,00
Empréstimos e financiamentos		R\$ 28.824,20	R\$ 0,00
Financiamentos de capital de giro		R\$ 29.355,82	R\$ 0,00
(-) (-) encargos financeiros a transcorrer		R\$ (531,62)	R\$ 0,00
Patrimônio líquido		R\$ 2.519.482,59	R\$ 3.251.373,42
Capital		R\$ 150.000,00	R\$ 150.000,00
Capital social		R\$ 150.000,00	R\$ 150.000,00
Reservas de capital		R\$ 37.247,36	R\$ 37.247,36

Este documento é parte integrante de escrituração cuja autenticação se comprova pelo recibo de número 23.BF.E3.FC.93.BF.86.A0.1C.35.AD.06.CA.48.BF.B7.16.B6.E0.53-1, nos termos do Decreto nº 8.683/2016.

Este relatório foi gerado pelo Sistema Público de Escrituração Digital – Sped

## BALANÇO PATRIMONIAL

Entidade: METROMED COM DE MATERIAL MEDICO HOSPITALAR LTDA  
Período da Escrituração: 01/01/2022 a 31/12/2022 CNPJ: 83.157.032/0001-22  
Número de Ordem do Livro: 35  
Período Selecionado: 01 de Janeiro de 2022 a 31 de Dezembro de 2022

Descrição	Nota	Saldo Inicial	Saldo Final
Reservas de capital		R\$ 37.247,36	R\$ 37.247,36
Lucros ou prejuízos acumulados		R\$ 2.057.760,17	R\$ 2.789.651,00
Lucros acumulados		R\$ 2.057.760,17	R\$ 2.789.651,00
Ajustes de avaliação patrimonial		R\$ 274.475,06	R\$ 274.475,06
Ajustes de avaliação patrimonial		R\$ 274.475,06	R\$ 274.475,06

Este documento é parte integrante de escrituração cuja autenticação se comprova pelo recibo de número 23.BF.E3.FC.93.BF.86.A0.1C.35.AD.06.CA.48.BF.B7.16.B6.E0.53-1, nos termos do Decreto nº 8.683/2016.

Este relatório foi gerado pelo Sistema Público de Escrituração Digital – Sped

# DEMONSTRAÇÃO DE RESULTADO DO EXERCÍCIO



Entidade: METROMED COM DE MATERIAL MEDICO HOSPITALAR LTDA  
 Período da Escrituração: 01/01/2022 a 31/12/2022 CNPJ: 83.157.032/0001-22  
 Número de Ordem do Livro: 35  
 Período Selecionado: 01 de Janeiro de 2022 a 31 de Dezembro de 2022

Descrição	Nota	Saldo anterior	Saldo atual
Receita operacional bruta		R\$ 14.657.319,13	R\$ 21.107.176,18
Venda de mercadorias		R\$ 14.654.535,93	R\$ 21.107.176,18
Vendas de serviços		R\$ 2.783,20	R\$ 0,00
(-) (-) deduções da receita bruta		R\$ (3.171.143,36)	R\$ (4.577.621,95)
(-) Devoluções de vendas de mercadorias		R\$ (354.529,82)	R\$ (358.481,57)
(-) Icms		R\$ (1.943.103,10)	R\$ (3.044.341,81)
Iss		R\$ (116,83)	R\$ 0,00
(-) Cofins		R\$ (717.598,20)	R\$ (965.239,93)
(-) Pis - receita operacional		R\$ (155.795,41)	R\$ (209.558,64)
(-) Custo dos produtos/mercadorias/serviços		R\$ (8.162.953,75)	R\$ (11.898.150,56)
(-) Custos das mercadorias		R\$ (8.162.953,75)	R\$ (11.755.803,60)
(-) Custos dos serviços		R\$ 0,00	R\$ (142.346,96)
(+) receitas financeiras		R\$ 87.614,95	R\$ 107.801,96
Receitas financeiras		R\$ 87.614,95	R\$ 107.801,96
Outras receitas operacionais		R\$ 267.922,36	R\$ 66.187,34
Outras receitas operacionais		R\$ 267.922,36	R\$ 66.187,34
(-) Despesas operacionais		R\$ (2.963.987,59)	R\$ (3.441.615,73)
(-) Despesas administrativas		R\$ (1.366.123,49)	R\$ (1.710.623,42)
(-) Despesas com vendas		R\$ (1.476.236,20)	R\$ (1.688.752,04)
(-) Despesas financeiras		R\$ (17.499,10)	R\$ (15.728,06)
(-) Despesas tributárias		R\$ (104.128,80)	R\$ (26.512,21)
(-) Outras despesas operacionais		R\$ (9.155,22)	R\$ (46.342,25)
(-) Outras despesas operacionais		R\$ (9.155,22)	R\$ (46.342,25)
Outras receitas		R\$ 7.840,71	R\$ 3.172,70
Outras receitas		R\$ 7.840,71	R\$ 3.172,70
(-) (-) provisão para contribuição social		R\$ (61.672,11)	R\$ (118.817,07)
(-) Provisão para a contribuição social		R\$ (61.672,11)	R\$ (118.817,07)
(-) (-) provisão para imposto de renda		R\$ (147.311,40)	R\$ (306.047,43)
(-) Provisão para o imposto de renda		R\$ (147.311,40)	R\$ (306.047,43)
(=) RESULTADO DO EXERCÍCIO		R\$ 504.473,72	R\$ 895.743,19

Este documento é parte integrante de escrituração cuja autenticação se comprova pelo recibo de número 23.BF.E3.FC.93.BF.86.A0.1C.35.AD.06.CA.48.BF.B7.16.B6.E0.53-1, nos termos do Decreto nº 8.683/2016.

Este relatório foi gerado pelo Sistema Público de Escrituração Digital – Sped

Versão 10.1.6 do Visualizador

Página 1 de 1

# DEMONSTRAÇÃO DE LUCROS OU PREJUÍZOS ACUMULADOS



Entidade: METROMED COM DE MATERIAL MEDICO HOSPITALAR LTDA

Período da Escrituração: 01/01/2022 a 31/12/2022

CNP 83.157.032/0001-22

Número de Ordem do Livro: 35

Período Selecionado: 01 de Janeiro de 2022 a 31 de Dezembro de 2022

Histórico	Código de Aglutinação das Contas de Patrimônio Líquido	
	Lucros acumulados (R\$)	
Saldo anterior de lucros acumulados		2.057.760,17
Ajustes credores de período - bases anteriores		18.519,18
Lucro líquido do período - após imposto de renda		895.743,19
Dividendos ou lucros distribuídos		(-)182.371,54
Saldo atual de lucros acumulados		2.789.651,00
Notas		

Este documento é parte integrante de escrituração cuja autenticação se comprova pelo recibo de número 23.BF.E3.FC.93.BF.86.A0.1C.35.AD.06.CA.48.BF.B7.16.B6.E0.53-1, nos termos do Decreto nº 8.683/2016.



DFC MÉTODO INDIRETO

Valores expressos em Reais (R\$)

	Período de 01/01/2022 a 31/12/2022	Período de 01/01/2021 a 31/12/2021
1) fluxo de caixa das atividades operacionais		
Resultado do exercício	895.743,19	504.473,72
Ajustes p/conciliar resultado às disp. geradas pelas ativ operacionais		
Depreciação e amortização	30.214,87	47.683,84
Ajustes positivos de exercícios anteriores	18.873,72	149.066,43
Ajustes negativos de exercícios anteriores	(354,54)	(57,20)
Resultado ajustado	944.477,24	701.166,79
Variações nos ativos e passivos		
(aumento) redução em duplicatas a receber	(833.429,77)	(19.719,58)
(aumento) redução dos estoques	(639.847,33)	115.631,79
(aumento) redução em impostos a recuperar	35.241,47	(136.657,52)
(aumento) redução em outros ativos	(132.106,31)	30.272,24
Aumento (redução) em fornecedores	609.850,97	75.432,39
Aumento (redução) em obrigações com pessoal	2.272,49	(39.296,23)
Aumento (redução) em obrigações tributárias e previdenciárias	(35.535,18)	(38.346,58)
Aumento (redução) em outras contas a pagar	17.482,09	(7.884,12)
= disponibilidade líquido proveniente/consumido - ativ. operacional	(31.594,33)	680.599,18
2) fluxo de caixa das atividades de investimento		
Pagamento na compra de investimentos e imobilizado	(24.505,34)	(23.943,41)
= disponibilidade líquido proveniente/consumido - ativ. investimento	(24.505,34)	(23.943,41)
3) fluxo de caixa das atividades de financiamento		
Aquisição de empréstimos	0,00	1.186,74
Pagamentos de empréstimos	(53.579,88)	(48.013,62)
Juros transcorridos	2.934,08	4.522,41





DFC MÉTODO INDIRETO

Valores expressos em Reais (R\$)

	Período de 01/01/2022 a 31/12/2022	Período de 01/01/2021 a 31/12/2021
Pagamentos de lucros/dividendos	(182.371,54 )	(240.486,07 )
= disponibilidade líquido proveniente/consumido- ativid. financiamento	(233.017,34 )	(282.790,54 )
Variação de caixa + equivalente de caixa	(289.117,01 )	373.865,23
Demonstração do aumento (redução) do caixa e equivalentes de caixa		
Disponibilidades no início do período	1.328.211,23	954.346,00
Disponibilidades no final do período	1.039.094,22	1.328.211,23
Variação de caixa + equivalente de caixa	(289.117,01 )	373.865,23

NOTAS EXPLICATIVAS

ÍNDICE

1. Contexto Operacional
2. Apresentação das Demonstrações Financeiras
3. Práticas Contábeis
4. Capital Social
5. Receita Operacional

## NOTAS EXPLICATIVAS

### 1. Contexto Operacional

A empresa METROMED COM DE MATERIAL MEDICO HOSPITALAR LTDA é uma Sociedade Empresária Limitada, registrada sob CNPJ nº 83.157.032/0001-22 e NIRE nº 42201426310, com sede localizada na Estrada Boa Esperança, , nº 1918, Fundo Canoas, no município de Rio do Sul, estado de Santa Catarina.

A empresa tem como principal atividade o Comércio atacadista de instrumentos e materiais para uso médico, cirúrgico, hospitalar e de laboratórios.

### 2. Apresentação das Demonstrações Financeiras

As demonstrações financeiras inerentes ao exercício findo em 31 de dezembro de 2022 e 31 de dezembro de 2021 estão sendo apresentadas em Reais (R\$).

As demonstrações contábeis foram elaboradas de acordo com as práticas contábeis adotadas no Brasil, em consonância com os dispositivos das Normas Brasileiras de Contabilidade NBC TG 1000 - Contabilidade para Pequenas e Médias Empresas aprovada pela Resolução CFC nº 1.255/09.

A Administração concluiu que as demonstrações contábeis apresentam, de forma apropriada, a posição financeira e patrimonial, o desempenho e os fluxos de caixa da entidade.

A Demonstração do Resultado do Exercício foi apresentada por função da despesa.

A Demonstração do Fluxo de Caixa foi apresentada pelo método indireto.

### 3. Práticas Contábeis

As principais práticas contábeis adotadas para a elaboração das demonstrações financeiras estão descritas a seguir:

#### 3.1 Classificação de Itens Circulantes e Não Circulantes

No Balanço Patrimonial, ativos e obrigações vincendas ou com expectativa de realização dentro dos próximos 12 meses são classificados como itens circulantes e aqueles com vencimento ou com expectativa de realização superior a 12 meses são classificados como itens não circulantes.

#### 3.2 Caixa e Equivalentes de Caixa

Caixa e equivalentes de caixa incluem os numerários em espécie, depósitos bancários disponíveis e aplicações financeiras de curto prazo, de alta liquidez, as quais são prontamente conversíveis em montante conhecido de caixa sujeitas a um insignificante risco de mudança de valor.

#### 3.3 Contas a Receber de Clientes

São registradas e mantidas pelo valor nominal dos títulos decorrentes das vendas de produtos, acrescidos de variações cambiais, quando aplicável. O ajuste a valor presente do saldo de contas a receber de clientes não é relevante devido ao curto prazo de sua realização.

#### 3.4 Estoques

Os estoques são demonstrados pelo custo médio das compras, líquido dos impostos compensáveis quando aplicáveis. Quando aplicável, é constituída provisão para estoques obsoletos ou de baixa movimentação.

## NOTAS EXPLICATIVAS

### 3.5 Realizável a Longo Prazo

O Realizável a Longo Prazo compreende os direitos realizáveis após os doze meses subsequentes a data de encerramento das demonstrações financeiras.

### 3.6 Investimentos

Os Investimentos da empresa compreende quotas de participação em bancos de cooperativas de crédito. Os investimentos são irrelevantes e não estão sendo avaliados pela equivalência patrimonial.

### 3.7 Imobilizado

O ativo imobilizado é demonstrado ao custo de aquisição ou construção, deduzido dos impostos compensáveis, quando aplicável, e da depreciação acumulada. Adicionalmente, com base na opção exercida pela empresa a adoção inicial do IFRS, foram avaliados a valor justo (*deemed cost*) os custos da classe de imobilizado de bens imóveis, com base na adoção do custo atribuído aos ativos desta classe.

A Companhia utiliza o método de depreciação linear definida com base na avaliação da vida útil estimada de cada ativo, determinada com base na expectativa de geração de benefícios econômicos futuros.

### 3.8 Intangível

O ativo intangível é demonstrado ao custo de aquisição deduzido da amortização acumulada, apurada de forma linear com base em sua vida útil definida.

### 3.9 Salários e Encargos Sociais

Os pagamentos de benefícios tais como salário, férias vencidas ou proporcionais, bem como os respectivos encargos trabalhistas incidentes sobre estes benefícios são reconhecidos mensalmente no resultado obedecendo o regime de competência.

### 3.10 Fornecedores

As contas a pagar aos fornecedores são obrigações a pagar por bens ou serviços que foram adquiridos de fornecedores no curso ordinário dos negócios e são, inicialmente, reconhecidas pelo valor de aquisição. O ajuste a valor presente do saldo de contas a pagar de fornecedores não é relevante devido ao curto prazo de sua exigibilidade.

### 3.11 Empréstimos e Financiamentos

Os recursos financeiros tomados sejam eles empréstimos, financiamentos ou cédulas de crédito bancário ("CCB"), são reconhecidos inicialmente no recebimento dos recursos, líquidos dos custos de transação, e são apresentados pelo custo amortizado, isto é, acrescidos de encargos e juros proporcionais ao período incorrido até a data da informação apresentada.

### 3.12 Provisões

As provisões são reconhecidas quando a empresa tem uma obrigação presente legal ou implícita como resultado de eventos passados ou expectativa de eventos futuros, sendo provável a saída de recursos para liquidar determinada obrigação, mensurada com base numa estimativa confiável do valor provisionado.

### 3.13 Receitas e Despesas

A empresa METROMED COM DE MATERIAL MEDICO HOSPITALAR LTDA tem como prática a adoção do regime de competência para o registro das mutações patrimoniais ocorridas no exercício, assim como reconhecimento das receitas, despesas, custos, ganhos e perdas, independentemente de seu efetivo recebimento ou pagamento.

## 4. Capital Social

NOTAS EXPLICATIVAS

O capital social foi totalmente integralizado, é de R\$ 150.000,00 (cento e cinquenta mil reais), divididos entre 15.000.000 (quinze milhões!) quotas de capital com o valor unitário de R\$ 0,01.

O número e valor das quotas por sócios:

Helena Maria Woitexen	9.199.650 Quotas	R\$ 91.996,50
Vitória Woitexen da Silva	2.900.175 Quotas	R\$ 29.001,75
Felipe Woitexen da Silva	2.900.175 Quotas	R\$ 29.001,75

5. Receita Operacional

A receita líquida da Companhia possui a seguinte composição:

	2022	2021
Mercado Interno	R\$ 21.107.176,18	R\$ 14.657.319,13
Mercado Externo	R\$ 0,00	R\$ 0,00
Receita Operacional Bruta	R\$ 21.107.176,18	R\$ 14.657.319,13
(-) Tributos Incidentes sobre as Vendas	-R\$ 4.219.140,38	-R\$ 2.816.613,54
(-) Devoluções de Vendas	-R\$ 358.481,57	-R\$ 354.529,82
<b>(-) Deduções da Receita Bruta</b>	<b>-R\$ 4.577.621,95</b>	<b>-R\$ 3.171.143,36</b>
<b>Receita Operacional Líquida</b>	<b>R\$ 16.529.554,23</b>	<b>R\$ 11.486.175,77</b>



METROMED COM DE MATERIAL MEDICO HOSPITALAR LTDA

CNPJ: 83.157.032/0001-22

Estrada BOA ESPERANÇA, 1918 - FUNDO CANOAS - Rio do Sul - SC - 89.163-920

Período: 01/01/2022 a 31/12/2022

**DEMONSTRATIVO DOS ÍNDICES**

Valores expressos em Reais (R\$)

---

Índice de Liquidez Geral

$$\frac{4.421.048,44}{1.627.874,42} = \text{R\$ } 2,72$$

O Índice de Liquidez Geral (ILG) é calculado a partir da divisão da soma dos ativos circulante (AC) e realizável a longo prazo (RLP), pela soma dos passivos circulante (PC) e exigível a longo prazo (ELP). Sua função é indicar a liquidez da empresa no curto e longo prazo, por isso o nome Liquidez Geral. Uma observação importante é que alguns valores registrados no RLP podem ser dificilmente "realizáveis" na prática, como, por exemplo, determinados depósitos judiciais, os quais deverão ser excluídos do cálculo do ILG.

---

Índice de Liquidez Corrente

$$\frac{4.335.268,12}{1.627.874,42} = \text{R\$ } 2,66$$

O Índice de Liquidez Corrente (LC) é calculado a partir da divisão entre o Ativo Circulante (AC) e o Passivo Circulante (PC), que reflete a capacidade de pagamento da empresa no curto prazo. O crescimento exagerado das contas a receber, principalmente quando ocasionado por aumento de inadimplência, ou ainda a avolumação dos estoques, devido a falhas em linhas de produção ou obsolescência, devem ser expurgados do cálculo desse índice.

---

Índice de Liquidez Seca

$$\frac{2.561.482,62}{1.627.874,42} = \text{R\$ } 1,57$$

O Índice de Liquidez Seca (ILS) é calculado a partir da divisão da soma dos ativos circulante (AC) diminuído os estoques (AC), pela soma dos passivos circulante (PC). O Índice de Liquidez Seca (LS) tem como objetivo apresentar a capacidade de pagamento da empresa no curto prazo sem levar em conta os estoques, que são considerados como elementos menos líquidos do ativo circulante. Após retirarmos os estoques do cálculo, a liquidez da empresa passa a não depender de elementos não-monetários, suprimindo a necessidade do esforço de "venda" para quitação das obrigações de curto prazo.

---

Índice de Liquidez Imediata

$$\frac{1.039.094,22}{1.773.785,50} = \text{R\$ } 0,59$$

A liquidez imediata (LI) de uma empresa diz muito sobre a sua saúde financeira. Esse é um índice que responde o quanto do dinheiro disponível no caixa consegue cobrir suas obrigações de curto prazo. A LI calcula se o ativo disponível tem capacidade para fazer o pagamento do Passivo Circulante

---



METROMED COM DE MATERIAL MEDICO HOSPITALAR LTDA  
 CNPJ: 83.157.032/0001-22  
 Estrada BOA ESPERANÇA, 1918 - FUNDO CANOAS - Rio do Sul - SC - 89.163-920  
 Período: 01/01/2022 a 31/12/2022

## DEMONSTRATIVO DOS ÍNDICES

Valores expressos em Reais (R\$)

---

### Rentabilidade do Patrimônio Líquido

$$\frac{0,00}{4.879.814,37} = \text{R\$ } 0,00$$

A Rentabilidade do Patrimônio Líquido mede a capacidade da empresa em remunerar o seu patrimônio líquido (capital próprio mais fundos de reservas). Este indicador é muito importante para medir o custo/oportunidade da capitalização.

---

### Índice de Solvência Geral

$$\frac{4.879.814,37}{1.627.874,42} = \text{R\$ } 3,00$$

O Índice de Solvência Geral (ISG) é calculado a partir da divisão do ativo total (AT), pela soma dos passivos circulante (PC) e exigível a longo prazo (ELP). Sua função é indicar a liquidez da empresa no curto e longo prazo.

---

### Gerência de Capitais de Terceiros

$$\frac{3.251.939,95}{1.627.874,42} = \text{R\$ } 2,00$$

O Índice de Gerência de Capitais de Terceiros é calculado a partir da divisão do Patrimônio Líquido (PL) pela soma do Passivos Circulante (PC) e exigível a longo prazo (ELP). Este índice tem a função de demonstrar o quanto há de capital próprio para garantir o capital de terceiros.

---

RECIBO DE ENTREGA DE ESCRITURAÇÃO CONTÁBIL DIGITAL

IDENTIFICAÇÃO DO TITULAR DA ESCRITURAÇÃO

NIRE 42201426310	CNPJ 83.157.032/0001-22	
NOME EMPRESARIAL METROMED COM DE MATERIAL MEDICO HOSPITALAR LTDA		

IDENTIFICAÇÃO DA ESCRITURAÇÃO

FORMA DA ESCRITURAÇÃO CONTÁBIL Livro Diário	PERÍODO DA ESCRITURAÇÃO 01/01/2021 a 31/12/2021
NATUREZA DO LIVRO LIVRO DIÁRIO	NÚMERO DO LIVRO 34
IDENTIFICAÇÃO DO ARQUIVO (HASH) BD.35.63.8F.FC.5C.0E.14.B0.BE.C3.EC.93.CC.35.ED.93.DB.12.F9	

ESTE LIVRO FOI ASSINADO COM OS SEGUINTES CERTIFICADOS DIGITAIS:					
QUALIFICAÇÃO DO SIGNATARIO	CPF/CNPJ	NOME	Nº SÉRIE DO CERTIFICADO	VALIDADE	RESPONSÁVEL LEGAL
Contador	47565020915	CIRO JOSE CERUTTI:47565020915	115610300915510057 908950125221321178 606	10/12/2021 a 10/12/2022	Não
Diretor	68453264953	HELENA MARIA WOITEXEN:68453264953	445562591082830514 442223295889547448 4	11/11/2021 a 11/11/2022	Sim

NÚMERO DO RECIBO:  
BD.35.63.8F.FC.5C.0E.14.B0.BE.C3.E  
C.93.CC.35.ED.93.DB.12.F9-1

Escrituração recebida via Internet  
pelo Agente Receptor SERPRO

em 26/05/2022 às 16:40:14

0A.BD.90.A5.0E.87.AE.F2  
50.C0.91.E6.C2.6E.C9.46



# TERMOS DE ABERTURA E ENCERRAMENTO



Entidade: METROMED COM DE MATERIAL MEDICO HOSPITALAR LTDA  
 Período da Escrituração: 01/01/2021 a 31/12/2021 CNPJ: 83.157.032/0001-22  
 Número de Ordem do Livro: 34  
 Período Selecionado: 01 de Janeiro de 2021 a 31 de Dezembro de 2021

## TERMO DE ABERTURA

Nome Empresarial	METROMED COM DE MATERIAL MEDICO HOSPITALAR LTDA
NIRE	42201426310
CNPJ	83.157.032/0001-22
Número de Ordem	34
Natureza do Livro	LIVRO DIÁRIO
Município	Rio do Sul
Data do arquivamento dos atos constitutivos	20/05/1991
Data de arquivamento do ato de conversão de sociedade simples em sociedade empresária	
Data de encerramento do exercício social	31/12/2021
Quantidade total de linhas do arquivo digital	166858

## TERMO DE ENCERRAMENTO

Nome Empresarial	METROMED COM DE MATERIAL MEDICO HOSPITALAR LTDA
Natureza do Livro	LIVRO DIÁRIO
Número de ordem	34
Quantidade total de linhas do arquivo digital	166858
Data de inicio	01/01/2021
Data de término	31/12/2021

Este documento é parte integrante de escrituração cuja autenticação se comprova pelo recibo de número BD.35.63.8F.FC.5C.0E.14.B0.BE.C3.EC.93.CC.35.ED.93.DB.12.F9-1, nos termos do Decreto nº 8.683/2016.

Este relatório foi gerado pelo Sistema Público de Escrituração Digital – Sped

BALANÇO PATRIMONIAL



Entidade: METROMED COM DE MATERIAL MEDICO HOSPITALAR LTDA

Período da Escrituração: 01/01/2021 a 31/12/2021CNPJ: 83.157.032/0001-22

Número de Ordem do Livro: 34

Período Selecionado: 01 de Janeiro de 2021 a 31 de Dezembro de 2021

Descrição	Nota	Saldo Inicial	Saldo Final
Ativo		R\$ 3.243.901,10	R\$ 3.604.498,97
Ativo circulante		R\$ 2.754.758,75	R\$ 3.139.097,05
Caixa e equivalentes de caixa		R\$ 954.346,00	R\$ 1.328.211,23
Bens numerarios		R\$ 23.848,96	R\$ 12.577,15
Bancos conta movimento		R\$ 425.894,91	R\$ 651.327,73
Equivalentes de caixa - aplicações de liquidez ime		R\$ 504.602,13	R\$ 664.306,35
Clientes		R\$ 484.634,63	R\$ 504.354,21
Duplicatas a receber - nacional		R\$ 484.634,63	R\$ 504.354,21
Outros creditos		R\$ 66.208,16	R\$ 170.644,22
Adiantamentos a empregados		R\$ 12.328,62	R\$ 6.713,93
Adiantamentos a terceiros		R\$ 41.075,20	R\$ 14.468,43
Tributos a recuperar		R\$ 245,61	R\$ 3.361,58
Tributos a compensar		R\$ 12.558,73	R\$ 146.100,28
Estoques		R\$ 1.249.569,96	R\$ 1.133.938,17
Mercadorias, produtos e insumos		R\$ 1.249.569,96	R\$ 1.125.045,09
Brindes		R\$ 0,00	R\$ 8.893,08
Despesas antecipadas		R\$ 0,00	R\$ 1.949,22
Despesas do exercicio seguinte		R\$ 0,00	R\$ 1.949,22
Ativo não circulante		R\$ 489.142,35	R\$ 465.401,92
Ativo realizável a longo prazo		R\$ 574,32	R\$ 733,11
Créditos e valores a receber		R\$ 574,32	R\$ 733,11
Fundos de reserva		R\$ 574,32	R\$ 733,11
Imobilizado		R\$ 478.438,27	R\$ 463.503,36
Imobilizado		R\$ 478.438,27	R\$ 463.503,36
Bens imoveis		R\$ 563.341,31	R\$ 563.341,31
Bens moveis		R\$ 245.325,66	R\$ 263.804,29
(-) (-) depreciacao acumulada		R\$ (349.388,13)	R\$ (388.107,66)
Imobilizado em andamento - custo		R\$ 19.159,43	R\$ 24.465,42
Intangível		R\$ 10.129,76	R\$ 1.165,45
Intangível - avaliado pelo custo		R\$ 10.129,76	R\$ 1.165,45
Bens intangíveis		R\$ 69.271,00	R\$ 69.271,00
(-) (-) amortizacao acumulada		R\$ (59.141,24)	R\$ (68.105,55)
Passivo		R\$ 3.243.901,10	R\$ 3.604.498,97
Passivo circulante		R\$ 1.059.391,91	R\$ 1.056.192,18
Salários e encargos sociais		R\$ 158.778,94	R\$ 109.255,70
Obrigações com pessoal		R\$ 111.319,72	R\$ 72.023,49
Obrigações previdenciárias		R\$ 47.459,22	R\$ 37.232,21
Fornecedores		R\$ 748.744,85	R\$ 824.177,24
Fornecedores - nacional		R\$ 748.744,85	R\$ 824.177,24
Obrigacoes tributarias		R\$ 85.168,81	R\$ 57.049,24
Impostos a recolher		R\$ 63.449,08	R\$ 56.366,43
Taxas e contribuicoes a recolher		R\$ 21.719,73	R\$ 682,81
Emprestimos e financiamentos		R\$ 46.519,24	R\$ 53.414,05
Financiamentos de capital de giro		R\$ 51.258,66	R\$ 56.246,17
(-) (-) encargos financeiros a transcorrer		R\$ (4.739,42)	R\$ (2.832,12)
Outras obrigacoes		R\$ 20.180,07	R\$ 12.295,95
Adiantamentos de clientes		R\$ 14.392,73	R\$ 6.869,02
Outras contas a pagar		R\$ 5.787,34	R\$ 5.426,93
Passivo não-circulante		R\$ 78.023,48	R\$ 28.824,20
Passivo exigível a longo prazo		R\$ 78.023,48	R\$ 28.824,20
Emprestimos e financiamentos		R\$ 78.023,48	R\$ 28.824,20
Financiamentos de capital de giro		R\$ 81.064,26	R\$ 29.355,82
(-) (-) encargos financeiros a transcorrer		R\$ (3.040,78)	R\$ (531,62)
Patrimônio líquido		R\$ 2.106.485,71	R\$ 2.519.482,59
Capital		R\$ 150.000,00	R\$ 150.000,00
Capital social		R\$ 150.000,00	R\$ 150.000,00
Reservas de capital		R\$ 37.247,36	R\$ 37.247,36
Reservas de capital		R\$ 37.247,36	R\$ 37.247,36
Lucros ou prejuízos acumulados		R\$ 1.644.763,29	R\$ 2.057.760,17
Lucros acumulados		R\$ 1.644.763,29	R\$ 2.057.760,17
Ajustes de avaliação patrimonial		R\$ 274.475,06	R\$ 274.475,06
Ajustes de avaliação patrimonial		R\$ 274.475,06	R\$ 274.475,06

Este documento é parte integrante de escrituração cuja autenticação se comprova pelo recibo de número BD.35.63.8F.FC.5C.0E.14.B0.BE.C3.EC.93.CC.35.ED.93.DB.12.F9-1, nos termos do Decreto nº 8.683/2016.

# DEMONSTRAÇÃO DE RESULTADO DO EXERCÍCIO



**Entidade:** METROMED COM DE MATERIAL MEDICO HOSPITALAR LTDA

**Período da Escrituração:** 01/01/2021 a 31/12/2021

**CNPJ:** 83.157.032/0001-22

**Número de Ordem do Livro:** 34

**Período Selecionado:** 01 de Janeiro de 2021 a 31 de Dezembro de 2021

Descrição	Nota	Saldo anterior	Saldo atual
Receita operacional bruta		R\$ 11.371.811,11	R\$ 14.657.319,13
Venda de mercadorias		R\$ 11.354.120,93	R\$ 14.654.535,93
Vendas de serviços		R\$ 17.690,18	R\$ 2.783,20
(-) (-) deduções da receita bruta		R\$ (1.981.162,12)	R\$ (3.171.143,36)
(-) Devoluções de vendas de mercadorias		R\$ (307.153,34)	R\$ (354.529,82)
(-) Icms		R\$ (944.679,01)	R\$ (1.943.103,10)
(-) Iss		R\$ (707,60)	R\$ (116,83)
(-) Cofins		R\$ (598.651,98)	R\$ (717.598,20)
(-) Pis - receita operacional		R\$ (129.970,19)	R\$ (155.795,41)
(-) Custo dos produtos/mercadorias/serviços		R\$ (6.779.195,83)	R\$ (8.162.953,75)
(-) Custos das mercadorias		R\$ (6.736.140,88)	R\$ (8.162.953,75)
Custos dos serviços		R\$ (43.054,95)	R\$ 0,00
(+) receitas financeiras		R\$ 8.306,00	R\$ 87.614,95
Receitas financeiras		R\$ 8.306,00	R\$ 87.614,95
Outras receitas operacionais		R\$ 180.702,52	R\$ 267.922,36
Outras receitas operacionais		R\$ 180.702,52	R\$ 267.922,36
(-) Despesas operacionais		R\$ (2.376.780,96)	R\$ (2.963.987,59)
(-) Despesas administrativas		R\$ (1.245.241,25)	R\$ (1.366.123,49)
(-) Despesas com vendas		R\$ (1.009.568,32)	R\$ (1.476.236,20)
(-) Despesas financeiras		R\$ (14.094,52)	R\$ (17.499,10)
(-) Despesas tributárias		R\$ (107.876,87)	R\$ (104.128,80)
(-) Outras despesas operacionais		R\$ (21.534,54)	R\$ (9.155,22)
(-) Outras despesas operacionais		R\$ (21.534,54)	R\$ (9.155,22)
Outras receitas		R\$ 21.200,00	R\$ 7.840,71
Alienação de imobilizado		R\$ 20.000,00	R\$ 0,00
Outras receitas		R\$ 1.200,00	R\$ 7.840,71
Outras despesas		R\$ (18.708,78)	R\$ 0,00
Custo da alienação de imobilizado		R\$ (18.708,78)	R\$ 0,00
(-) (-) provisão para contribuição social		R\$ (37.568,27)	R\$ (61.672,11)
(-) Provisão para a contribuição social		R\$ (37.568,27)	R\$ (61.672,11)
(-) (-) provisão para imposto de renda		R\$ (80.356,30)	R\$ (147.311,40)
(-) Provisão para o imposto de renda		R\$ (80.356,30)	R\$ (147.311,40)
(=) RESULTADO DO EXERCÍCIO		R\$ 286.712,83	R\$ 504.473,72

Este documento é parte integrante de escrituração cuja autenticação se comprova pelo recibo de número BD.35.63.8F.FC.5C.0E.14.B0.BE.C3.EC.93.CC.35.ED.93.DB.12.F9-1, nos termos do Decreto nº 8.683/2016.

Este relatório foi gerado pelo Sistema Público de Escrituração Digital – Sped



DFC MÉTODO INDIRETO

Valores expressos em Reais (R\$)

	Período de 01/01/2021 a 31/12/2021	Período de 01/01/2020 a 31/12/2020
1) fluxo de caixa das atividades operacionais		
Resultado do exercício	504.473,72	286.712,83
Ajustes p/conciliar resultado às disp. geradas pelas ativ operacionais		
Depreciação e amortização	47.683,84	61.674,76
(+) prejuízo (-) lucro na venda do imobilizado	0,00	(1.291,22 )
Ajustes positivos de exercícios anteriores	149.066,43	896,05
Ajustes negativos de exercícios anteriores	(57,20 )	(896,05 )
Resultado ajustado	701.166,79	347.096,37
Variações nos ativos e passivos		
(aumento) redução em duplicatas a receber	(19.719,58 )	284.805,41
(aumento) redução dos estoques	115.631,79	(232.138,70 )
(aumento) redução em impostos a recuperar	(136.657,52 )	8.693,69
(aumento) redução em outros ativos	30.272,24	(8.319,20 )
Aumento (redução) em fornecedores	75.432,39	131.132,56
Aumento (redução) em obrigações com pessoal	(39.296,23 )	36.040,71
Aumento (redução) em obrigações tributárias e previdenciárias	(38.346,58 )	37.341,54
Aumento (redução) em outras contas a pagar	(7.884,12 )	7.205,88
= disponibilidade líquido proveniente/consumido - ativ. operacional	680.599,18	611.858,26
2) fluxo de caixa das atividades de investimento		
Recebimentos por vendas de investimentos e ativos imobilizados	0,00	20.000,00
Pagamento na compra de investimentos e imobilizado	(23.946,23 )	18.664,09
= disponibilidade líquido proveniente/consumido - ativ. investimento	(23.946,23 )	38.664,09
3) fluxo de caixa das atividades de financiamento		
Aquisição de empréstimos	1.186,74	133.695,04



DFC MÉTODO INDIRETO

Valores expressos em Reais (R\$)

	Período de 01/01/2021 a 31/12/2021	Período de 01/01/2020 a 31/12/2020
Pagamentos de empréstimos	(48.010,80 )	(1.372,12)
Juros transcorridos	4.522,41	(7.780,20)
Pagamentos de lucros/dividendos	(240.486,07 )	(454.288,39 )
= disponibilidade líquido proveniente/consumido- ativid. financiamento	(282.787,72 )	(329.745,67 )
Variação de caixa + equivalente de caixa	373.865,23	271.267,43
Demonstração do aumento (redução) do caixa e equivalentes de caixa		
Disponibilidades no início do período	954.346,00	683.078,57
Disponibilidades no final do período	1.328.211,23	954.346,00
Variação de caixa + equivalente de caixa	373.865,23	271.267,43

## DEMONSTRAÇÃO DE LUCROS OU PREJUÍZOS ACUMULADOS



Entidade: METROMED COM DE MATERIAL MEDICO HOSPITALAR LTDA

Período da Escrituração: 01/01/2021 a 31/12/2021

CNP 83.157.032/0001-22

Número de Ordem do Livro: 34

Período Selecionado: 01 de Janeiro de 2021 a 31 de Dezembro de 2021

Histórico	Código de Aglutinação das Contas de Patrimônio Líquido
	Lucros acumulados (R\$)
Saldo anterior de lucros acumulados	1.644.763,29
Ajustes credores de período - bases anteriores	149.009,23
Lucro líquido do período - após imposto de renda	504.473,72
Dividendos ou lucros distribuídos	(-)240.486,07
Saldo atual de lucros acumulados	2.057.760,17
Notas	

Este documento é parte integrante de escrituração cuja autenticação se comprova pelo recibo de número BD.35.63.8F.FC.5C.0E.14.B0.BE.C3.EC.93.CC.35.ED.93.DB.12.F9-1, nos termos do Decreto nº 8.683/2016.



**METROMED COM DE MATERIAL MEDICO HOSPITALAR LTDA**  
**CNPJ: 83.157.032/0001-22**  
**Estrada BOA ESPERANÇA, 1918 - FUNDO CANOAS - Rio do Sul - SC - 89.163-920**  
**Período: 01/01/2021 a 31/12/2021**

**NOTAS EXPLICATIVAS**

ÍNDICE

1. Contexto Operacional
2. Apresentação das Demonstrações Financeiras
3. Práticas Contábeis
4. Capital Social
5. Receita Operacional

**METROMED COM DE MATERIAL MEDICO HOSPITALAR LTDA****CNPJ: 83.157.032/0001-22****Estrada BOA ESPERANÇA, 1918 - FUNDO CANOAS - Rio do Sul - SC - 89.163-920****Período: 01/01/2021 a 31/12/2021****NOTAS EXPLICATIVAS****1. Contexto Operacional**

A empresa METROMED COM DE MATERIAL MEDICO HOSPITALAR LTDA é uma Sociedade Empresária Limitada, registrada sob CNPJ nº 83.157.032/0001-22 e NIRE nº 42201426310, com sede localizada na Estrada Boa Esperança, , nº 1918, Fundo Canoas, no município de Rio do Sul, estado de Santa Catarina.

A empresa tem como principal atividade o Comércio atacadista de instrumentos e materiais para uso médico, cirúrgico, hospitalar e de laboratórios.

**2. Apresentação das Demonstrações Financeiras**

As demonstrações financeiras inerentes ao exercício findo em 31 de dezembro de 2021 estão sendo apresentadas em Reais (R\$).

As demonstrações contábeis foram elaboradas de acordo com as práticas contábeis adotadas no Brasil, em consonância com os dispositivos das Normas Brasileiras de Contabilidade NBC TG 1000 - Contabilidade para Pequenas e Médias Empresas aprovada pela Resolução CFC nº 1.255/09.

A Administração concluiu que as demonstrações contábeis apresentam, de forma apropriada, a posição financeira e patrimonial, o desempenho e os fluxos de caixa da entidade.

A Demonstração do Resultado do Exercício foi apresentada por função da despesa.

A Demonstração do Fluxo de Caixa foi apresentada pelo método indireto.

**3. Práticas Contábeis**

As principais práticas contábeis adotadas para a elaboração das demonstrações financeiras estão descritas a seguir:

**3.1 Classificação de Itens Circulantes e Não Circulantes**

No Balanço Patrimonial, ativos e obrigações vincendas ou com expectativa de realização dentro dos próximos 12 meses são classificados como itens circulantes e aqueles com vencimento ou com expectativa de realização superior a 12 meses são classificados como itens não circulantes.

**3.2 Caixa e Equivalentes de Caixa**

Caixa e equivalentes de caixa incluem os numerários em espécie, depósitos bancários disponíveis e aplicações financeiras de curto prazo, de alta liquidez, as quais são prontamente conversíveis em montante conhecido de caixa sujeitas a um insignificante risco de mudança de valor.

**3.3 Contas a Receber de Clientes**

São registradas e mantidas pelo valor nominal dos títulos decorrentes das vendas de produtos, acrescidos de variações cambiais, quando aplicável.. O ajuste a valor presente do saldo de contas a receber de clientes não é relevante devido ao curto prazo de sua realização.

**3.4 Estoques**



**METROMED COM DE MATERIAL MEDICO HOSPITALAR LTDA****CNPJ: 83.157.032/0001-22****Estrada BOA ESPERANÇA, 1918 - FUNDO CANOAS - Rio do Sul - SC - 89.163-920****Período: 01/01/2021 a 31/12/2021****NOTAS EXPLICATIVAS**

Os estoques são demonstrados pelo custo médio das compras, líquido dos impostos compensáveis quando aplicáveis. Quando aplicável, é constituída provisão para estoques obsoletos ou de baixa movimentação.

**3.5 Realizável a Longo Prazo**

O Realizável a Longo Prazo compreende os direitos realizáveis após os doze meses subsequentes a data de encerramento das demonstrações financeiras.

**3.6 Investimentos**

Os Investimentos da empresa compreende quotas de participação em bancos de cooperativas de crédito. Os investimentos são irrelevantes e não estão sendo avaliados pela equivalência patrimonial.

**3.7 Imobilizado**

O ativo imobilizado é demonstrado ao custo de aquisição ou construção, deduzido dos impostos compensáveis, quando aplicável, e da depreciação acumulada. Adicionalmente, com base na opção exercida pela empresa a adoção inicial do IFRS, foram avaliados a valor justo (*deemed cost*) os custos da classe de imobilizado de bens imóveis, com base na adoção do custo atribuído aos ativos desta classe.

A Companhia utiliza o método de depreciação linear definida com base na avaliação da vida útil estimada de cada ativo, determinada com base na expectativa de geração de benefícios econômicos futuros.

**3.8 Intangível**

O ativo intangível é demonstrado ao custo de aquisição deduzido da amortização acumulada, apurada de forma linear com base em sua vida útil definida.

**3.9 Salários e Encargos Sociais**

Os pagamentos de benefícios tais como salário, férias vencidas ou proporcionais, bem como os respectivos encargos trabalhistas incidentes sobre estes benefícios são reconhecidos mensalmente no resultado obedecendo o regime de competência.

**3.10 Fornecedores**

As contas a pagar aos fornecedores são obrigações a pagar por bens ou serviços que foram adquiridos de fornecedores no curso ordinário dos negócios e são, inicialmente, reconhecidas pelo valor de aquisição. O ajuste a valor presente do saldo de contas a pagar de fornecedores não é relevante devido ao curto prazo de sua exigibilidade.

**3.11 Empréstimos e Financiamentos**

Os recursos financeiros tomados sejam eles empréstimos, financiamentos ou cédulas de crédito bancário ("CCB"), são reconhecidos inicialmente no recebimento dos recursos, líquidos dos custos de transação, e são apresentados pelo custo amortizado, isto é, acrescidos de encargos e juros proporcionais ao período incorrido até a data da informação apresentada.

**3.12 Provisões**

As provisões são reconhecidas quando a empresa tem uma obrigação presente legal ou implícita como resultado de eventos passados ou expectativa de eventos futuros, sendo provável a saída de recursos para liquidar determinada obrigação, mensurada com base numa estimativa confiável do valor provisionado.

**3.13 Receitas e Despesas**



**METROMED COM DE MATERIAL MEDICO HOSPITALAR LTDA**  
**CNPJ: 83.157.032/0001-22**  
**Estrada BOA ESPERANÇA, 1918 - FUNDO CANOAS - Rio do Sul - SC - 89.163-920**  
**Período: 01/01/2021 a 31/12/2021**

**NOTAS EXPLICATIVAS**

A empresa METROMED COM DE MATERIAL MEDICO HOSPITALAR LTDA tem como prática a adoção do regime de competência para o registro das mutações patrimoniais ocorridas no exercício, assim como reconhecimento das receitas, despesas, custos, ganhos e perdas, independentemente de seu efetivo recebimento ou pagamento.

**4. Capital Social**

O capital social foi totalmente integralizado, é de R\$ 150.000,00 (cento e cinquenta mil reais), divididos entre 15.000.000 (quinze milhões!) quotas de capital com o valor unitário de R\$ 0,01.

O número e valor das quotas por sócios:

Helena Maria Woitexen	9.199.650 Quotas	R\$ 91.996,50
Vitória Woitexen da Silva	2.900.175 Quotas	R\$ 29.001,75
Felipe Woitexen da Silva	2.900.175 Quotas	R\$ 29.001,75

**5. Receita Operacional**

A receita líquida da Companhia possui a seguinte composição:

	<b>2020</b>	<b>2021</b>
Mercado Interno	R\$ 11.371.811,11	R\$ 14.657.319,13
Mercado Externo	R\$ 0,00	R\$ 0,00
Receita Operacional Bruta	R\$ 11.371.811,11	R\$ 14.657.319,13
(-) Tributos Incidentes sobre as Vendas	-R\$ 1.674.008,78	-R\$ 2.816.613,54
(-) Devoluções de Vendas	-R\$ 307.153,34	-R\$ 354.529,82
<b>(-) Deduções da Receita Bruta</b>	<b>-R\$ 1.981.162,12</b>	<b>-R\$ 3.171.143,36</b>
<b>Receita Operacional Líquida</b>	<b>R\$ 9.390.648,99</b>	<b>R\$ 11.486.175,77</b>



METROMED COM DE MATERIAL MEDICO HOSPITALAR LTDA

CNPJ: 83.157.032/0001-22

Estrada BOA ESPERANÇA, 1918 - FUNDO CANOAS - Rio do Sul - SC - 89.163-920

Período: 01/01/2021 a 31/12/2021

**DEMONSTRATIVO DOS ÍNDICES**

Valores expressos em Reais (R\$)

---

Índice de Liquidez Geral

$$\frac{3.139.830,16}{1.085.016,38} = \text{R\$ } 2,89$$

O Índice de Liquidez Geral (ILG) é calculado a partir da divisão da soma dos ativos circulante (AC) e realizável a longo prazo (RLP), pela soma dos passivos circulante (PC) e exigível a longo prazo (ELP). Sua função é indicar a liquidez da empresa no curto e longo prazo, por isso o nome Liquidez Geral. Uma observação importante é que alguns valores registrados no RLP podem ser dificilmente "realizáveis" na prática, como, por exemplo, determinados depósitos judiciais, os quais deverão ser excluídos do cálculo do ILG.

---

Índice de Liquidez Corrente

$$\frac{3.139.097,05}{1.056.192,18} = \text{R\$ } 2,97$$

O Índice de Liquidez Corrente (LC) é calculado a partir da divisão entre o Ativo Circulante (AC) e o Passivo Circulante (PC), que reflete a capacidade de pagamento da empresa no curto prazo. O crescimento exagerado das contas a receber, principalmente quando ocasionado por aumento de inadimplência, ou ainda a avolumação dos estoques, devido a falhas em linhas de produção ou obsolescência, devem ser expurgados do cálculo desse índice.

---

Índice de Liquidez Seca

$$\frac{2.005.158,88}{1.056.192,18} = \text{R\$ } 1,90$$

O Índice de Liquidez Seca (ILS) é calculado a partir da divisão da soma dos ativos circulante (AC) diminuído os estoques (AC), pela soma dos passivos circulante (PC). O Índice de Liquidez Seca (LS) tem como objetivo apresentar a capacidade de pagamento da empresa no curto prazo sem levar em conta os estoques, que são considerados como elementos menos líquidos do ativo circulante. Após retirarmos os estoques do cálculo, a liquidez da empresa passa a não depender de elementos não-monetários, suprimindo a necessidade do esforço de "venda" para quitação das obrigações de curto prazo.

---

Grau de Endividamento

$$\frac{1.085.016,38}{3.604.498,97} = \text{R\$ } 0,30$$

Grau de Endividamento (GE) é calculado a partir da divisão da soma dos passivos circulante (PC) e exigível a longo prazo (ELP), pelo Ativo Total (AT). O Grau de endividamento é na verdade um indicador de responsabilidade da Empresa junto a todos os credores, sejam financeiros ou não. Quanto maior for este indicador, menor é a capacidade da Empresa de obter novos empréstimos. Portanto, quanto menor for melhor será para a Empresa, em tese, é ideal nunca ultrapassar 100%.

---



METROMED COM DE MATERIAL MEDICO HOSPITALAR LTDA  
 CNPJ: 83.157.032/0001-22  
 Estrada BOA ESPERANÇA, 1918 - FUNDO CANOAS - Rio do Sul - SC - 89.163-920  
 Período: 01/01/2021 a 31/12/2021

## DEMONSTRATIVO DOS ÍNDICES

Valores expressos em Reais (R\$)

---

### Rentabilidade do Patrimônio Líquido

$$\frac{2.057.760,17}{2.519.482,59} = \text{R\$ } 0,82$$

A Rentabilidade do Patrimônio Líquido mede a capacidade da empresa em remunerar o seu patrimônio líquido (capital próprio mais fundos de reservas). Este indicador é muito importante para medir o custo/oportunidade da capitalização.

---

### Índice de Solvência Geral

$$\frac{3.604.498,97}{1.085.016,38} = \text{R\$ } 3,32$$

O Índice de Solvência Geral (ISG) é calculado a partir da divisão do ativo total (AT), pela soma dos passivos circulante (PC) e exigível a longo prazo (ELP). Sua função é indicar a liquidez da empresa no curto e longo prazo.

---

### Gerência de Capitais de Terceiros

$$\frac{2.519.482,59}{1.085.016,38} = \text{R\$ } 2,32$$

O Índice de Gerência de Capitais de Terceiros é calculado a partir da divisão do Patrimônio Líquido (PL) pela soma do Passivos Circulante (PC) e exigível a longo prazo (ELP). Este índice tem a função de demonstrar o quanto há de capital próprio para garantir o capital de terceiros.

---



Prezados Senhores,


**DECLARAÇÃO DE ÍNDICES CONTÁBEIS**

A empresa **METROMED COM. DE MATERIAL MÉDICO HOSPITALAR LTDA**, pessoa jurídica de direito privado, inscrita no CNPJ sob nº. 83.157.032/0001-22, situada à Estrada Boa Esperança, nº. 1918, Bairro Fundo Canoas, na Cidade de Rio do Sul – SC, CEP 89.163-920, através de sua representante legal e pelo responsável técnico por sua contabilidade, abaixo identificados, declaram para cumprimento do edital acima epigrafado, que os Índices Contábeis são os seguintes:


QUALIFICAÇÃO ECONÔMICO-FINANCEIRA = BALANÇO PATRIMONIAL 01/01/2021 a 31/12/2021			ÍNDICES
RP – (RENTABILIDADE DO PATRIMÔNIO)	<u>LUCRO LÍQUIDO</u> PATRIMÔNIO	<u>2.057.760,17</u> 2.519.482,59	0,81
ILG – ÍNDICE DE LIQUIDEZ GERAL	<u>ATIVO CIRC.+REAL LP</u> PASSIVO CIRC. +EXIG. LP	<u>3.139.930,31</u> 1.085.116,53	2,89
ILS – ÍNDICE DE LIQUIDEZ SECA	<u>ATIVO CIRC. – ESTOQUES</u> PASSIVO CIRC.	<u>2.005.259,03</u> 1.056.292,33	1,89
ILC – ÍNDICE DE LIQUIDEZ CORRENTE	<u>ATIVO CIRC.</u> PASSIVO CIRC.	<u>3.139.197,20</u> 1.056.292,33	2,97
GE – GRAU DE ENDIVIDAMENTO	<u>PASSIVO CIRC.+EXIG. A LP</u> ATIVO TOTAL	<u>1.085.116,53</u> 3.604.599,12	0,30
GCT – GERÊNCIA DE CAPITAIS DE TERCEIROS	<u>PATRIMÔNIO LÍQUIDO</u> PASSIVO CIRC. +EXIG. LP	<u>2.519.482,59</u> 1.085.116,53	2,32
ISG- SOLVÊNCIA GERAL	<u>ATIVO TOTAL</u> PASSIVO CIRC. + EXIG. LP	<u>3.604.599,12</u> 1.085.116,53	3,32

Sendo o que tínhamos para o momento e certos de vossa especial atenção ao exposto, desde já agradecemos.

Rio do Sul/SC, 01 de dezembro de 2023.



Helena Maria Woltexen  
Responsável legal  
Metromed Com. de Material  
Médico Hospitalar Ltda.



Cirio José Cerutti  
CRC/SC-012682/O-9  
Responsável Técnico  
Contabilidade Djazil Ltda.

METROMED COM. DE MATERIAL MÉDICO HOSPITALAR LTDA  
Estrada Boa Esperança, 1918 – Fundo Canoas - FONE (47) 3531-9800 - CEP: 89.163-920  
RIO DO SUL / SC - CNPJ: 83.157.032/0001-22 - INSC. EST: 252.244.710  
E-MAIL: [licitacao01@metromed.com.br](mailto:licitacao01@metromed.com.br)

RECIBO DE ENTREGA DE ESCRITURAÇÃO CONTÁBIL DIGITAL

IDENTIFICAÇÃO DO TITULAR DA ESCRITURAÇÃO

NIRE 42201426310	CNPJ 83.157.032/0001-22	
NOME EMPRESARIAL METROMED COM DE MATERIAL MEDICO HOSPITALAR LTDA		

IDENTIFICAÇÃO DA ESCRITURAÇÃO

FORMA DA ESCRITURAÇÃO CONTÁBIL Livro Diário (Completo - sem escrituração Auxiliar)	PERÍODO DA ESCRITURAÇÃO 01/01/2022 a 31/12/2022
NATUREZA DO LIVRO LIVRO DIÁRIO	NÚMERO DO LIVRO 35
IDENTIFICAÇÃO DO ARQUIVO (HASH) 23.BF.E3.FC.93.BF.86.A0.1C.35.AD.06.CA.48.BF.B7.16.B6.E0.53	

ESTE LIVRO FOI ASSINADO COM OS SEGUINTES CERTIFICADOS DIGITAIS:					
QUALIFICAÇÃO DO SIGNATARIO	CPF/CNPJ	NOME	Nº SÉRIE DO CERTIFICADO	VALIDADE	RESPONSÁVEL LEGAL
Pessoa Jurídica (e-CNPJ ou e-PJ)	83157032000122	METROMED COM DE MATERIAL MEDICO HOSPITALAR LTDA:83157032000122	168597375351885833 160519910663096898 516	31/10/2022 a 31/10/2023	Sim
Contador	47565020915	CIRO JOSE CERUTTI:47565020915	110537825023008165 964883189161828944 993	09/12/2022 a 09/12/2023	Não
Diretor	68453264953	HELENA MARIA WOITEXEN:68453264953	146374998842500507 563239964156310497 460	14/11/2022 a 14/11/2023	Não

NÚMERO DO RECIBO:  
23.BF.E3.FC.93.BF.86.A0.1C.35.AD.06.  
CA.48.BF.B7.16.B6.E0.53-1

Escrituração recebida via Internet  
pelo Agente Receptor SERPRO

em 19/05/2023 às 21:07:35

80.9D.BF.EB.B3.20.A4.1E  
02.05.A3.AE.94.23.D5.F9

## TERMOS DE ABERTURA E ENCERRAMENTO



Entidade:	METROMED COM DE MATERIAL MEDICO HOSPITALAR LTDA		
Período da Escrituração:	01/01/2022 a 31/12/2022	CNPJ:	83.157.032/0001-22
Número de Ordem do Livro:	35		
Período Selecionado:	01 de Janeiro de 2022 a 31 de Dezembro de 2022		

## TERMO DE ABERTURA

Nome Empresarial	METROMED COM DE MATERIAL MEDICO HOSPITALAR LTDA
NIRE	42201426310
CNPJ	83.157.032/0001-22
Número de Ordem	35
Natureza do Livro	LIVRO DIÁRIO
Município	Rio do Sul
Data do arquivamento dos atos constitutivos	20/05/1991
Data de arquivamento do ato de conversão de sociedade simples em sociedade empresária	
Data de encerramento do exercício social	31/12/2022
Quantidade total de linhas do arquivo digital	156455

## TERMO DE ENCERRAMENTO

Nome Empresarial	METROMED COM DE MATERIAL MEDICO HOSPITALAR LTDA
Natureza do Livro	LIVRO DIÁRIO
Número de ordem	35
Quantidade total de linhas do arquivo digital	156455
Data de inicio	01/01/2022
Data de término	31/12/2022

Este documento é parte integrante de escrituração cuja autenticação se comprova pelo recibo de número 23.BF.E3.FC.93.BF.86.A0.1C.35.AD.06.CA.48.BF.B7.16.B6.E0.53-1, nos termos do Decreto nº 8.683/2016.

Este relatório foi gerado pelo Sistema Público de Escrituração Digital – Sped

## BALANÇO PATRIMONIAL



Entidade: METROMED COM DE MATERIAL MEDICO HOSPITALAR LTDA

Período da Escrituração: 01/01/2022 a 31/12/2022 CNPJ: 83.157.032/0001-22

Número de Ordem do Livro: 35

Período Selecionado: 01 de Janeiro de 2022 a 31 de Dezembro de 2022

Descrição	Nota	Saldo Inicial	Saldo Final
Ativo		R\$ 3.604.498,97	R\$ 4.879.814,37
Ativo Circulante		R\$ 3.139.097,05	R\$ 4.335.268,12
Caixa e equivalentes de caixa		R\$ 1.328.211,23	R\$ 1.039.094,22
Bens numerarios		R\$ 12.577,15	R\$ 27.749,92
Bancos conta movimento		R\$ 651.327,73	R\$ 53.636,64
Equivalentes de caixa - aplicações de liquidez ime		R\$ 664.306,35	R\$ 957.707,66
Clientes		R\$ 504.354,21	R\$ 1.337.783,98
Duplicatas a receber - nacional		R\$ 504.354,21	R\$ 1.334.721,28
(-) Faturamento para entrega futura		R\$ 0,00	R\$ 3.062,70
Outros creditos		R\$ 170.644,22	R\$ 184.604,42
Titulos a receber		R\$ 0,00	R\$ 95,74
Adiantamentos a empregados		R\$ 6.713,93	R\$ 10.948,59
Adiantamentos a terceiros		R\$ 14.468,43	R\$ 59.339,70
Tributos a recuperar		R\$ 3.361,58	R\$ 32.864,46
Tributos a compensar		R\$ 146.100,28	R\$ 81.355,93
Estoques		R\$ 1.133.938,17	R\$ 1.773.785,50
Mercadorias, produtos e insumos		R\$ 1.125.045,09	R\$ 1.766.711,13
Brindes		R\$ 8.893,08	R\$ 7.074,37
Despesas antecipadas		R\$ 1.949,22	R\$ 0,00
Despesas do exercicio seguinte		R\$ 1.949,22	R\$ 0,00
Ativo não circulante		R\$ 465.401,92	R\$ 544.546,25
Ativo realizável a longo prazo		R\$ 733,11	R\$ 85.780,32
Créditos e valores a receber		R\$ 733,11	R\$ 85.780,32
Fundos de reserva		R\$ 733,11	R\$ 926,46
Depósitos restituíveis e valores vinculados		R\$ 0,00	R\$ 84.853,86
Investimentos		R\$ 0,00	R\$ 1.500,00
Participações permanentes em outras sociedades		R\$ 0,00	R\$ 1.500,00
Participacoes em empresas - avaliadas pelo custo		R\$ 0,00	R\$ 1.500,00
Imobilizado		R\$ 463.503,36	R\$ 456.698,48
Imobilizado		R\$ 463.503,36	R\$ 456.698,48
Bens imoveis		R\$ 563.341,31	R\$ 563.341,31

Este documento é parte integrante de escrituração cuja autenticação se comprova pelo recibo de número 23.BF.E3.FC.93.BF.86.A0.1C.35.AD.06.CA.48.BF.B7.16.B6.E0.53-1, nos termos do Decreto nº 8.683/2016.

Este relatório foi gerado pelo Sistema Público de Escrituração Digital – Sped



## BALANÇO PATRIMONIAL

**Entidade:** METROMED COM DE MATERIAL MEDICO HOSPITALAR LTDA  
**Período da Escrituração:** 01/01/2022 a 31/12/2022 **CNPJ:** 83.157.032/0001-22  
**Número de Ordem do Livro:** 35  
**Período Selecionado:** 01 de Janeiro de 2022 a 31 de Dezembro de 2022

Descrição	Nota	Saldo Inicial	Saldo Final
Bens moveis		R\$ 263.804,29	R\$ 280.164,02
(-) (-) depreciacao acumulada		R\$ (388.107,66)	R\$ (417.724,53)
Imobilizado em andamento - custo		R\$ 24.465,42	R\$ 30.917,68
Intangível		R\$ 1.165,45	R\$ 567,45
Intangível - avaliado pelo custo		R\$ 1.165,45	R\$ 567,45
Bens intangíveis		R\$ 69.271,00	R\$ 69.271,00
(-) (-) amortizacao acumulada		R\$ (68.105,55)	R\$ (68.703,55)
Passivo		R\$ 3.604.498,97	R\$ 4.879.814,37
Passivo circulante		R\$ 1.056.192,18	R\$ 1.628.440,95
Salários e encargos sociais		R\$ 109.255,70	R\$ 114.249,33
Obrigações com pessoal		R\$ 72.023,49	R\$ 74.295,98
Obrigações previdenciárias		R\$ 37.232,21	R\$ 39.953,35
Fornecedores		R\$ 824.177,24	R\$ 1.434.028,21
Fornecedores - nacional		R\$ 824.177,24	R\$ 1.434.028,21
Obrigacoes tributarias		R\$ 57.049,24	R\$ 18.792,92
Impostos a recolher		R\$ 56.366,43	R\$ 12.674,17
Taxas e contribuicoes a recolher		R\$ 682,81	R\$ 6.118,75
Empréstimos e financiamentos		R\$ 53.414,05	R\$ 31.592,45
Financiamentos de capital de giro		R\$ 56.246,17	R\$ 32.124,07
(-) (-) encargos financeiros a transcorrer		R\$ (2.832,12)	R\$ (531,62)
Outras obrigacoes		R\$ 12.295,95	R\$ 29.778,04
Adiantamentos de clientes		R\$ 6.869,02	R\$ 22.485,47
Outras contas a pagar		R\$ 5.426,93	R\$ 7.292,57
Passivo não-circulante		R\$ 28.824,20	R\$ 0,00
Passivo exigível a longo prazo		R\$ 28.824,20	R\$ 0,00
Empréstimos e financiamentos		R\$ 28.824,20	R\$ 0,00
Financiamentos de capital de giro		R\$ 29.355,82	R\$ 0,00
(-) (-) encargos financeiros a transcorrer		R\$ (531,62)	R\$ 0,00
Patrimônio líquido		R\$ 2.519.482,59	R\$ 3.251.373,42
Capital		R\$ 150.000,00	R\$ 150.000,00
Capital social		R\$ 150.000,00	R\$ 150.000,00
Reservas de capital		R\$ 37.247,36	R\$ 37.247,36

Este documento é parte integrante de escrituração cuja autenticação se comprova pelo recibo de número 23.BF.E3.FC.93.BF.86.A0.1C.35.AD.06.CA.48.BF.B7.16.B6.E0.53-1, nos termos do Decreto nº 8.683/2016.

Este relatório foi gerado pelo Sistema Público de Escrituração Digital – Sped

## BALANÇO PATRIMONIAL

Entidade: METROMED COM DE MATERIAL MEDICO HOSPITALAR LTDA  
Período da Escrituração: 01/01/2022 a 31/12/2022 CNPJ: 83.157.032/0001-22  
Número de Ordem do Livro: 35  
Período Selecionado: 01 de Janeiro de 2022 a 31 de Dezembro de 2022

Descrição	Nota	Saldo Inicial	Saldo Final
Reservas de capital		R\$ 37.247,36	R\$ 37.247,36
Lucros ou prejuízos acumulados		R\$ 2.057.760,17	R\$ 2.789.651,00
Lucros acumulados		R\$ 2.057.760,17	R\$ 2.789.651,00
Ajustes de avaliação patrimonial		R\$ 274.475,06	R\$ 274.475,06
Ajustes de avaliação patrimonial		R\$ 274.475,06	R\$ 274.475,06

Este documento é parte integrante de escrituração cuja autenticação se comprova pelo recibo de número 23.BF.E3.FC.93.BF.86.A0.1C.35.AD.06.CA.48.BF.B7.16.B6.E0.53-1, nos termos do Decreto nº 8.683/2016.

Este relatório foi gerado pelo Sistema Público de Escrituração Digital – Sped

# DEMONSTRAÇÃO DE RESULTADO DO EXERCÍCIO



<b>Entidade:</b>	METROMED COM DE MATERIAL MEDICO HOSPITALAR LTDA		
<b>Período da Escrituração:</b>	01/01/2022 a 31/12/2022	<b>CNPJ:</b>	83.157.032/0001-22
<b>Número de Ordem do Livro:</b>	35		
<b>Período Selecionado:</b>	01 de Janeiro de 2022 a 31 de Dezembro de 2022		

Descrição	Nota	Saldo anterior	Saldo atual
Receita operacional bruta		R\$ 14.657.319,13	R\$ 21.107.176,18
Venda de mercadorias		R\$ 14.654.535,93	R\$ 21.107.176,18
Vendas de serviços		R\$ 2.783,20	R\$ 0,00
(-) (-) deduções da receita bruta		R\$ (3.171.143,36)	R\$ (4.577.621,95)
(-) Devoluções de vendas de mercadorias		R\$ (354.529,82)	R\$ (358.481,57)
(-) Icms		R\$ (1.943.103,10)	R\$ (3.044.341,81)
Iss		R\$ (116,83)	R\$ 0,00
(-) Cofins		R\$ (717.598,20)	R\$ (965.239,93)
(-) Pis - receita operacional		R\$ (155.795,41)	R\$ (209.558,64)
(-) Custo dos produtos/mercadorias/serviços		R\$ (8.162.953,75)	R\$ (11.898.150,56)
(-) Custos das mercadorias		R\$ (8.162.953,75)	R\$ (11.755.803,60)
(-) Custos dos serviços		R\$ 0,00	R\$ (142.346,96)
(+) receitas financeiras		R\$ 87.614,95	R\$ 107.801,96
Receitas financeiras		R\$ 87.614,95	R\$ 107.801,96
Outras receitas operacionais		R\$ 267.922,36	R\$ 66.187,34
Outras receitas operacionais		R\$ 267.922,36	R\$ 66.187,34
(-) Despesas operacionais		R\$ (2.963.987,59)	R\$ (3.441.615,73)
(-) Despesas administrativas		R\$ (1.366.123,49)	R\$ (1.710.623,42)
(-) Despesas com vendas		R\$ (1.476.236,20)	R\$ (1.688.752,04)
(-) Despesas financeiras		R\$ (17.499,10)	R\$ (15.728,06)
(-) Despesas tributárias		R\$ (104.128,80)	R\$ (26.512,21)
(-) Outras despesas operacionais		R\$ (9.155,22)	R\$ (46.342,25)
(-) Outras despesas operacionais		R\$ (9.155,22)	R\$ (46.342,25)
Outras receitas		R\$ 7.840,71	R\$ 3.172,70
Outras receitas		R\$ 7.840,71	R\$ 3.172,70
(-) (-) provisão para contribuição social		R\$ (61.672,11)	R\$ (118.817,07)
(-) Provisão para a contribuição social		R\$ (61.672,11)	R\$ (118.817,07)
(-) (-) provisão para imposto de renda		R\$ (147.311,40)	R\$ (306.047,43)
(-) Provisão para o imposto de renda		R\$ (147.311,40)	R\$ (306.047,43)
( = ) RESULTADO DO EXERCÍCIO		R\$ 504.473,72	R\$ 895.743,19

Este documento é parte integrante de escrituração cuja autenticação se comprova pelo recibo de número 23.BF.E3.FC.93.BF.86.A0.1C.35.AD.06.CA.48.BF.B7.16.B6.E0.53-1, nos termos do Decreto nº 8.683/2016.

Este relatório foi gerado pelo Sistema Público de Escrituração Digital – Sped

# DEMONSTRAÇÃO DE LUCROS OU PREJUÍZOS ACUMULADOS



Entidade: METROMED COM DE MATERIAL MEDICO HOSPITALAR LTDA

Período da Escrituração: 01/01/2022 a 31/12/2022

CNP 83.157.032/0001-22

Número de Ordem do Livro: 35

Período Selecionado: 01 de Janeiro de 2022 a 31 de Dezembro de 2022

Histórico	Código de Aglutinação das Contas de Patrimônio Líquido	
	Lucros acumulados (R\$)	
Saldo anterior de lucros acumulados		2.057.760,17
Ajustes credores de período - bases anteriores		18.519,18
Lucro líquido do período - após imposto de renda		895.743,19
Dividendos ou lucros distribuídos		(-)182.371,54
Saldo atual de lucros acumulados		2.789.651,00
Notas		

Este documento é parte integrante de escrituração cuja autenticação se comprova pelo recibo de número 23.BF.E3.FC.93.BF.86.A0.1C.35.AD.06.CA.48.BF.B7.16.B6.E0.53-1, nos termos do Decreto nº 8.683/2016.



DFC MÉTODO INDIRETO

Valores expressos em Reais (R\$)

	Período de 01/01/2022 a 31/12/2022	Período de 01/01/2021 a 31/12/2021
1) fluxo de caixa das atividades operacionais		
Resultado do exercício	895.743,19	504.473,72
Ajustes p/conciliar resultado às disp. geradas pelas ativ operacionais		
Depreciação e amortização	30.214,87	47.683,84
Ajustes positivos de exercícios anteriores	18.873,72	149.066,43
Ajustes negativos de exercícios anteriores	(354,54)	(57,20)
Resultado ajustado	944.477,24	701.166,79
Variações nos ativos e passivos		
(aumento) redução em duplicatas a receber	(833.429,77)	(19.719,58)
(aumento) redução dos estoques	(639.847,33)	115.631,79
(aumento) redução em impostos a recuperar	35.241,47	(136.657,52)
(aumento) redução em outros ativos	(132.106,31)	30.272,24
Aumento (redução) em fornecedores	609.850,97	75.432,39
Aumento (redução) em obrigações com pessoal	2.272,49	(39.296,23)
Aumento (redução) em obrigações tributárias e previdenciárias	(35.535,18)	(38.346,58)
Aumento (redução) em outras contas a pagar	17.482,09	(7.884,12)
= disponibilidade líquido proveniente/consumido - ativ. operacional	(31.594,33)	680.599,18
2) fluxo de caixa das atividades de investimento		
Pagamento na compra de investimentos e imobilizado	(24.505,34)	(23.943,41)
= disponibilidade líquido proveniente/consumido - ativ. investimento	(24.505,34)	(23.943,41)
3) fluxo de caixa das atividades de financiamento		
Aquisição de empréstimos	0,00	1.186,74
Pagamentos de empréstimos	(53.579,88)	(48.013,62)
Juros transcorridos	2.934,08	4.522,41



DFC MÉTODO INDIRETO

Valores expressos em Reais (R\$)

	Período de 01/01/2022 a 31/12/2022	Período de 01/01/2021 a 31/12/2021
Pagamentos de lucros/dividendos	(182.371,54 )	(240.486,07 )
= disponibilidade líquido proveniente/consumido- ativid. financiamento	(233.017,34 )	(282.790,54 )
Variação de caixa + equivalente de caixa	(289.117,01 )	373.865,23
Demonstração do aumento (redução) do caixa e equivalentes de caixa		
Disponibilidades no início do período	1.328.211,23	954.346,00
Disponibilidades no final do período	1.039.094,22	1.328.211,23
Variação de caixa + equivalente de caixa	(289.117,01 )	373.865,23

NOTAS EXPLICATIVAS

ÍNDICE

1. Contexto Operacional
2. Apresentação das Demonstrações Financeiras
3. Práticas Contábeis
4. Capital Social
5. Receita Operacional

NOTAS EXPLICATIVAS

1. Contexto Operacional

A empresa METROMED COM DE MATERIAL MEDICO HOSPITALAR LTDA é uma Sociedade Empresária Limitada, registrada sob CNPJ nº 83.157.032/0001-22 e NIRE nº 42201426310, com sede localizada na Estrada Boa Esperança, , nº 1918, Fundo Canoas, no município de Rio do Sul, estado de Santa Catarina.

A empresa tem como principal atividade o Comércio atacadista de instrumentos e materiais para uso médico, cirúrgico, hospitalar e de laboratórios.

2. Apresentação das Demonstrações Financeiras

As demonstrações financeiras inerentes ao exercício findo em 31 de dezembro de 2022 e 31 de dezembro de 2021 estão sendo apresentadas em Reais (R\$).

As demonstrações contábeis foram elaboradas de acordo com as práticas contábeis adotadas no Brasil, em consonância com os dispositivos das Normas Brasileiras de Contabilidade NBC TG 1000 - Contabilidade para Pequenas e Médias Empresas aprovada pela Resolução CFC nº 1.255/09.

A Administração concluiu que as demonstrações contábeis apresentam, de forma apropriada, a posição financeira e patrimonial, o desempenho e os fluxos de caixa da entidade.

A Demonstração do Resultado do Exercício foi apresentada por função da despesa.

A Demonstração do Fluxo de Caixa foi apresentada pelo método indireto.

3. Práticas Contábeis

As principais práticas contábeis adotadas para a elaboração das demonstrações financeiras estão descritas a seguir:

3.1 Classificação de Itens Circulantes e Não Circulantes

No Balanço Patrimonial, ativos e obrigações vincendas ou com expectativa de realização dentro dos próximos 12 meses são classificados como itens circulantes e aqueles com vencimento ou com expectativa de realização superior a 12 meses são classificados como itens não circulantes.

3.2 Caixa e Equivalentes de Caixa

Caixa e equivalentes de caixa incluem os numerários em espécie, depósitos bancários disponíveis e aplicações financeiras de curto prazo, de alta liquidez, as quais são prontamente conversíveis em montante conhecido de caixa sujeitas a um insignificante risco de mudança de valor.

3.3 Contas a Receber de Clientes

São registradas e mantidas pelo valor nominal dos títulos decorrentes das vendas de produtos, acrescidos de variações cambiais, quando aplicável. O ajuste a valor presente do saldo de contas a receber de clientes não é relevante devido ao curto prazo de sua realização.

3.4 Estoques

Os estoques são demonstrados pelo custo médio das compras, líquido dos impostos compensáveis quando aplicáveis. Quando aplicável, é constituída provisão para estoques obsoletos ou de baixa movimentação.



## NOTAS EXPLICATIVAS

### 3.5 Realizável a Longo Prazo

O Realizável a Longo Prazo compreende os direitos realizáveis após os doze meses subsequentes a data de encerramento das demonstrações financeiras.

### 3.6 Investimentos

Os Investimentos da empresa compreende quotas de participação em bancos de cooperativas de crédito. Os investimentos são irrelevantes e não estão sendo avaliados pela equivalência patrimonial.

### 3.7 Imobilizado

O ativo imobilizado é demonstrado ao custo de aquisição ou construção, deduzido dos impostos compensáveis, quando aplicável, e da depreciação acumulada. Adicionalmente, com base na opção exercida pela empresa a adoção inicial do IFRS, foram avaliados a valor justo (*deemed cost*) os custos da classe de imobilizado de bens imóveis, com base na adoção do custo atribuído aos ativos desta classe.

A Companhia utiliza o método de depreciação linear definida com base na avaliação da vida útil estimada de cada ativo, determinada com base na expectativa de geração de benefícios econômicos futuros.

### 3.8 Intangível

O ativo intangível é demonstrado ao custo de aquisição deduzido da amortização acumulada, apurada de forma linear com base em sua vida útil definida.

### 3.9 Salários e Encargos Sociais

Os pagamentos de benefícios tais como salário, férias vencidas ou proporcionais, bem como os respectivos encargos trabalhistas incidentes sobre estes benefícios são reconhecidos mensalmente no resultado obedecendo o regime de competência.

### 3.10 Fornecedores

As contas a pagar aos fornecedores são obrigações a pagar por bens ou serviços que foram adquiridos de fornecedores no curso ordinário dos negócios e são, inicialmente, reconhecidas pelo valor de aquisição. O ajuste a valor presente do saldo de contas a pagar de fornecedores não é relevante devido ao curto prazo de sua exigibilidade.

### 3.11 Empréstimos e Financiamentos

Os recursos financeiros tomados sejam eles empréstimos, financiamentos ou cédulas de crédito bancário ("CCB"), são reconhecidos inicialmente no recebimento dos recursos, líquidos dos custos de transação, e são apresentados pelo custo amortizado, isto é, acrescidos de encargos e juros proporcionais ao período incorrido até a data da informação apresentada.

### 3.12 Provisões

As provisões são reconhecidas quando a empresa tem uma obrigação presente legal ou implícita como resultado de eventos passados ou expectativa de eventos futuros, sendo provável a saída de recursos para liquidar determinada obrigação, mensurada com base numa estimativa confiável do valor provisionado.

### 3.13 Receitas e Despesas

A empresa METROMED COM DE MATERIAL MEDICO HOSPITALAR LTDA tem como prática a adoção do regime de competência para o registro das mutações patrimoniais ocorridas no exercício, assim como reconhecimento das receitas, despesas, custos, ganhos e perdas, independentemente de seu efetivo recebimento ou pagamento.

## 4. Capital Social

NOTAS EXPLICATIVAS

O capital social foi totalmente integralizado, é de R\$ 150.000,00 (cento e cinquenta mil reais), divididos entre 15.000.000 (quinze milhões!) quotas de capital com o valor unitário de R\$ 0,01.

O número e valor das quotas por sócios:

Helena Maria Woitexen	9.199.650 Quotas	R\$ 91.996,50
Vitória Woitexen da Silva	2.900.175 Quotas	R\$ 29.001,75
Felipe Woitexen da Silva	2.900.175 Quotas	R\$ 29.001,75

5. Receita Operacional

A receita líquida da Companhia possui a seguinte composição:

	2022	2021
Mercado Interno	R\$ 21.107.176,18	R\$ 14.657.319,13
Mercado Externo	R\$ 0,00	R\$ 0,00
Receita Operacional Bruta	R\$ 21.107.176,18	R\$ 14.657.319,13
(-) Tributos Incidentes sobre as Vendas	-R\$ 4.219.140,38	-R\$ 2.816.613,54
(-) Devoluções de Vendas	-R\$ 358.481,57	-R\$ 354.529,82
<b>(-) Deduções da Receita Bruta</b>	<b>-R\$ 4.577.621,95</b>	<b>-R\$ 3.171.143,36</b>
<b>Receita Operacional Líquida</b>	<b>R\$ 16.529.554,23</b>	<b>R\$ 11.486.175,77</b>



METROMED COM DE MATERIAL MEDICO HOSPITALAR LTDA

CNPJ: 83.157.032/0001-22

Estrada BOA ESPERANÇA, 1918 - FUNDO CANOAS - Rio do Sul - SC - 89.163-920

Período: 01/01/2022 a 31/12/2022

**DEMONSTRATIVO DOS ÍNDICES**

Valores expressos em Reais (R\$)

---

**Índice de Liquidez Geral**

$$\frac{4.421.048,44}{1.627.874,42} = \text{R\$ } 2,72$$

O Índice de Liquidez Geral (ILG) é calculado a partir da divisão da soma dos ativos circulante (AC) e realizável a longo prazo (RLP), pela soma dos passivos circulante (PC) e exigível a longo prazo (ELP). Sua função é indicar a liquidez da empresa no curto e longo prazo, por isso o nome Liquidez Geral. Uma observação importante é que alguns valores registrados no RLP podem ser dificilmente "realizáveis" na prática, como, por exemplo, determinados depósitos judiciais, os quais deverão ser excluídos do cálculo do ILG.

---

**Índice de Liquidez Corrente**

$$\frac{4.335.268,12}{1.627.874,42} = \text{R\$ } 2,66$$

O Índice de Liquidez Corrente (LC) é calculado a partir da divisão entre o Ativo Circulante (AC) e o Passivo Circulante (PC), que reflete a capacidade de pagamento da empresa no curto prazo. O crescimento exagerado das contas a receber, principalmente quando ocasionado por aumento de inadimplência, ou ainda a avolumação dos estoques, devido a falhas em linhas de produção ou obsolescência, devem ser expurgados do cálculo desse índice.

---

**Índice de Liquidez Seca**

$$\frac{2.561.482,62}{1.627.874,42} = \text{R\$ } 1,57$$

O Índice de Liquidez Seca (ILS) é calculado a partir da divisão da soma dos ativos circulante (AC) diminuído os estoques (AC), pela soma dos passivos circulante (PC). O Índice de Liquidez Seca (LS) tem como objetivo apresentar a capacidade de pagamento da empresa no curto prazo sem levar em conta os estoques, que são considerados como elementos menos líquidos do ativo circulante. Após retirarmos os estoques do cálculo, a liquidez da empresa passa a não depender de elementos não-monetários, suprimindo a necessidade do esforço de "venda" para quitação das obrigações de curto prazo.

---

**Índice de Liquidez Imediata**

$$\frac{1.039.094,22}{1.773.785,50} = \text{R\$ } 0,59$$

A liquidez imediata (LI) de uma empresa diz muito sobre a sua saúde financeira. Esse é um índice que responde o quanto do dinheiro disponível no caixa consegue cobrir suas obrigações de curto prazo. A LI calcula se o ativo disponível tem capacidade para fazer o pagamento do Passivo Circulante

---



METROMED COM DE MATERIAL MEDICO HOSPITALAR LTDA  
 CNPJ: 83.157.032/0001-22  
 Estrada BOA ESPERANÇA, 1918 - FUNDO CANOAS - Rio do Sul - SC - 89.163-920  
 Período: 01/01/2022 a 31/12/2022

## DEMONSTRATIVO DOS ÍNDICES

Valores expressos em Reais (R\$)

---

### Rentabilidade do Patrimônio Líquido

$$\frac{0,00}{4.879.814,37} = \text{R\$ } 0,00$$

A Rentabilidade do Patrimônio Líquido mede a capacidade da empresa em remunerar o seu patrimônio líquido (capital próprio mais fundos de reservas). Este indicador é muito importante para medir o custo/oportunidade da capitalização.

---

### Índice de Solvência Geral

$$\frac{4.879.814,37}{1.627.874,42} = \text{R\$ } 3,00$$

O Índice de Solvência Geral (ISG) é calculado a partir da divisão do ativo total (AT), pela soma dos passivos circulante (PC) e exigível a longo prazo (ELP). Sua função é indicar a liquidez da empresa no curto e longo prazo.

---

### Gerência de Capitais de Terceiros

$$\frac{3.251.939,95}{1.627.874,42} = \text{R\$ } 2,00$$

O Índice de Gerência de Capitais de Terceiros é calculado a partir da divisão do Patrimônio Líquido (PL) pela soma do Passivos Circulante (PC) e exigível a longo prazo (ELP). Este índice tem a função de demonstrar o quanto há de capital próprio para garantir o capital de terceiros.

---



Prezados Senhores,


**DECLARAÇÃO DE ÍNDICES CONTÁBEIS**

A empresa **METROMED COM. DE MATERIAL MÉDICO HOSPITALAR LTDA**, pessoa jurídica de direito privado, inscrita no CNPJ sob nº. 83.157.032/0001-22, situada à Estrada Boa Esperança, nº. 1918, Bairro Fundo Canoas, na Cidade de Rio do Sul – SC, CEP 89.163-920, através de sua representante legal e pelo responsável técnico por sua contabilidade, abaixo identificados, declaram para cumprimento do edital acima epigrafado, que os Índices Contábeis são os seguintes:

QUALIFICAÇÃO ECONÔMICO-FINANCEIRA = BALANÇO PATRIMONIAL 01/01/2021 a 31/12/2021			ÍNDICES
RP – (RENTABILIDADE DO PATRIMÔNIO)	<u>LUCRO LÍQUIDO</u> PATRIMÔNIO	<u>2.057.760,17</u> 2.519.482,59	0,81
ILG – ÍNDICE DE LIQUIDEZ GERAL	<u>ATIVO CIRC.+REAL LP</u> PASSIVO CIRC. +EXIG. LP	<u>3.139.930,31</u> 1.085.116,53	2,89
ILS – ÍNDICE DE LIQUIDEZ SECA	<u>ATIVO CIRC. – ESTOQUES</u> PASSIVO CIRC.	<u>2.005.259,03</u> 1.056.292,33	1,89
ILC – ÍNDICE DE LIQUIDEZ CORRENTE	<u>ATIVO CIRC.</u> PASSIVO CIRC.	<u>3.139.197,20</u> 1.056.292,33	2,97
GE – GRAU DE ENDIVIDAMENTO	<u>PASSIVO CIRC.+EXIG. A LP</u> ATIVO TOTAL	<u>1.085.116,53</u> 3.604.599,12	0,30
GCT – GERÊNCIA DE CAPITAIS DE TERCEIROS	<u>PATRIMÔNIO LÍQUIDO</u> PASSIVO CIRC. +EXIG. LP	<u>2.519.482,59</u> 1.085.116,53	2,32
ISG- SOLVÊNCIA GERAL	<u>ATIVO TOTAL</u> PASSIVO CIRC. + EXIG. LP	<u>3.604.599,12</u> 1.085.116,53	3,32

Sendo o que tínhamos para o momento e certos de vossa especial atenção ao exposto, desde já agradecemos.

Rio do Sul/SC, 01 de dezembro de 2023.



Helena Maria Woltexen  
Responsável legal  
Metromed Com. de Material  
Médico Hospitalar Ltda.



Cirio José Cerutti  
CRC/SC-012682/O-9  
Responsável Técnico  
Contabilidade Djazil Ltda.

METROMED COM. DE MATERIAL MÉDICO HOSPITALAR LTDA  
Estrada Boa Esperança, 1918 – Fundo Canoas - FONE (47) 3531-9800 - CEP: 89.163-920  
RIO DO SUL / SC - CNPJ: 83.157.032/0001-22 - INSC. EST: 252.244.710  
E-MAIL: [licitacao01@metromed.com.br](mailto:licitacao01@metromed.com.br)

Prezados Senhores,

### DECLARAÇÃO DE ÍNDICES CONTÁBEIS

A Empresa Metromed Comércio de Material Médico Hospitalar Ltda, CNPJ Nº 83.157.032/0001-22, Insc. Estadual Nº 252.244.710, sediada na Estrada Boa Esperança, 1918, Fundo Canoas, Rio do Sul (SC), CEP 89.163-920, através da sua representante legal e pela responsável técnico por sua contabilidade, abaixo identificados, declaram, para cumprimento de Edital de Licitação epigrafado, que os Índices Contábeis são os seguintes:

QUALIFICAÇÃO ECONÔMICA-FINANCEIRA = BALANÇO PATRIMONIAL 01/01/2023 A 31/12/2023			ÍNDICES
RP – RENTABILIDADE DO PATRIMÔNIO	LUCRO LÍQUIDO	1.065.437,11	0,35
	PATRIMÔNIO	3.060.660,96	
ILG – ÍNDICE DE LIQUIDEZ GERAL	ATIVO CIRC. + REALI. L.P	7.555.529,05	2,00
	PASSIVO CIRC. + EXIG. L.P	3.780.651,67	
ILS – ÍNDICE DE LIQUIDEZ SECA	ATIVO CIRC. – ESTOQUES	6.200.677,07	1,64
	PASSIVO CIRC.	3.770.084,43	
ILC – ÍNDICE DE LIQUIDEZ CORRENTE	ATIVO CIRC.	7.453.272,49	1,98
	PASSIVO CIRC.	3.770.084,43	
GE – GRAU DE ENDIVIDAMENTO	PASSIVO CIRC. + EXIG. L.P	3.780.651,67	0,48
	ATIVO TOTAL	7.906.749,74	
GCT – GERÊNCIA DE CAPITAIS DE TERCEIROS	PATRIMÔNIO LÍQUIDO	3.060.660,96	0,81
	PASSIVO CIRC. + EXIG. L.P	3.780.651,67	
ISG – SOLVÊNCIA GERAL	ATIVO TOTAL	7.906.749,74	2,09
	PASSIVO CIRC. + EXIG. L.P	3.780.651,67	

Sendo o que tínhamos para o momento e certos de vossa especial atenção ao exposto.

Rio do Sul/SC, 06 de maio de 2024.

**HELENA MARIA WOITEXEN:68453264953**

Assinado digitalmente por HELENA MARIA  
WOITEXEN:68453264953  
ND: C=BR, O=ICP-Brasil, OU=83797191000191, OU=VIDEOCONFERÊNCIA, OU=Secretaria da Receita Federal do Brasil - RFB, OU=RFB e-CPF A1, OU=EM BRANCO, OU=AC Instituto Fenacon RFB, CN=HELENA MARIA WOITEXEN:68453264953  
Razão: Eu sou o autor deste documento  
Localização:  
Data: 2024.05.06 14:41:54-03'00'  
Foxit PDF Reader Versão: 2024.1.0

Helena Maria Woitexen  
Responsável Legal  
Metromed Com. de Material  
Médico Hospitalar Ltda

**JANETE CLAUDINO DOS SANTOS VICENZI:50625691920**

Assinado de forma digital por JANETE CLAUDINO DOS SANTOS VICENZI:50625691920  
Dados: 2024.05.06 14:13:24 -03'00'

Janete Claudino dos Santos Vicenzi  
CRC: 1-SC-015734/O-0  
Responsável Técnico  
Soma Contabilidade e Auditoria Ltda

RECIBO DE ENTREGA DE ESCRITURAÇÃO CONTÁBIL DIGITAL

IDENTIFICAÇÃO DO TITULAR DA ESCRITURAÇÃO

NIRE 42201426310	CNPJ 83.157.032/0001-22	
NOME EMPRESARIAL METROMED COM DE MATERIAL MEDICO HOSPITALAR LTDA		

IDENTIFICAÇÃO DA ESCRITURAÇÃO

FORMA DA ESCRITURAÇÃO CONTÁBIL Livro Diário (Completo - sem escrituração Auxiliar)	PERÍODO DA ESCRITURAÇÃO 01/10/2023 a 31/12/2023
NATUREZA DO LIVRO LIVRO DIÁRIO	NÚMERO DO LIVRO 37
IDENTIFICAÇÃO DO ARQUIVO (HASH) DD.36.A2.6B.2E.3E.C7.BB.0F.4A.D7.3C.AD.13.6D.64.74.E1.08.56	

ESTE LIVRO FOI ASSINADO COM OS SEGUINTES CERTIFICADOS DIGITAIS:					
QUALIFICAÇÃO DO SIGNATARIO	CPF/CNPJ	NOME	Nº SÉRIE DO CERTIFICADO	VALIDADE	RESPONSÁVEL LEGAL
Contador	50625691920	JANETE CLAUDINO DOS SANTOS VICENZI:50625691920	454140222670582414 304348407909838956 81	18/07/2023 a 17/07/2026	Não
Administrador	68453264953	HELENA MARIA WOITEXEN:68453264953	759714570143830737 413290651617577348 14	18/10/2023 a 17/10/2024	Sim

NÚMERO DO RECIBO:  
DD.36.A2.6B.2E.3E.C7.BB.0F.4A.D7.3  
C.AD.13.6D.64.74.E1.08.56-5

Escrituração recebida via Internet  
pelo Agente Receptor SERPRO

em 04/06/2024 às 08:58:43

33.58.8E.F1.F2.EE.AA.35  
D3.5A.95.8E.9B.79.A5.6B

Considera-se autenticado o livro contábil a que se refere este recibo, dispensando-se a autenticação de que trata o art. 39 da Lei nº 8.934/1994. Este recibo comprova a autenticação.

BASE LEGAL: Decreto nº 1.800/1996, com a alteração do Decreto nº 8.683/2016, e arts. 39, 39-A, 39-B da Lei nº 8.934/1994 com a alteração da Lei Complementar nº 1247/2014.

## TERMOS DE ABERTURA E ENCERRAMENTO



Entidade:	METROMED COM DE MATERIAL MEDICO HOSPITALAR LTDA		
Período da Escrituração:	01/10/2023 a 31/12/2023	CNPJ:	83.157.032/0001-22
Número de Ordem do Livro:	37		

## TERMO DE ABERTURA

Nome Empresarial	METROMED COM DE MATERIAL MEDICO HOSPITALAR LTDA
NIRE	42201426310
CNPJ	83.157.032/0001-22
Número de Ordem	37
Natureza do Livro	LIVRO DIÁRIO
Município	Rio do Sul
Data do arquivamento dos atos constitutivos	20/05/1991
Data de arquivamento do ato de conversão de sociedade simples em sociedade empresária	
Data de encerramento do exercício social	31/12/2023
Quantidade total de linhas do arquivo digital	56837

## TERMO DE ENCERRAMENTO

Nome Empresarial	METROMED COM DE MATERIAL MEDICO HOSPITALAR LTDA
Natureza do Livro	LIVRO DIÁRIO
Número de ordem	37
Quantidade total de linhas do arquivo digital	56837
Data de início	01/10/2023
Data de término	31/12/2023

Este documento é parte integrante de escrituração cuja autenticação se comprova pelo recibo de número DD.36.A2.6B.2E.3E.C7.BB.0F.4A.D7.3C.AD.13.6D.64.74.E1.08.56-5, nos termos do Decreto nº 8.683/2016.

Este relatório foi gerado pelo Sistema Público de Escrituração Digital – Sped



BALANÇO PATRIMONIAL



Entidade:	METROMED COM DE MATERIAL MEDICO HOSPITALAR LTDA		
Período da Escrituração:	01/10/2023 a 31/12/2023	CNPJ:	83.157.032/0001-22
Número de Ordem do Livro:	37		
Período Selecionado:	01 de Janeiro de 2023 a 31 de Dezembro de 2023		

Descrição	Nota	Saldo Inicial	Saldo Final
ATIVO		R\$ 4.879.814,37	R\$ 7.906.749,74
CIRCULANTE		R\$ 4.335.268,12	R\$ 7.453.272,49
CAIXA E EQUIVALENTES DE CAIXA		R\$ 1.039.094,22	R\$ 4.361.848,09
BENS NUMERÁRIOS		R\$ 27.749,92	R\$ 17.786,90
BANCOS CONTA MOVIMENTO		R\$ 53.636,64	R\$ 2.242.149,41
APLICAÇÕES FINANCEIRAS		R\$ 957.707,66	R\$ 2.101.911,78
BENS E DIREITOS REALIZÁVEIS		R\$ 1.522.388,40	R\$ 1.838.828,98
CLIENTES		R\$ 1.337.783,98	R\$ 1.782.019,18
ADIANTAMENTO A FUNCIONÁRIOS		R\$ 10.948,59	R\$ 12.679,05
ADIANTAMENTO A FORNECEDORES		R\$ 59.339,70	R\$ 35.581,21
IMPOSTOS A RECUPERAR		R\$ 114.220,39	R\$ 8.549,54
DEVEDORES DIVERSOS		R\$ 95,74	R\$ 0,00
ESTOQUES		R\$ 1.773.785,50	R\$ 1.252.595,42
ESTOQUES		R\$ 1.773.785,50	R\$ 1.252.595,42
DESPESAS ANTECIPADAS		R\$ 0,00	R\$ 0,00
DESPESAS EXERCÍCIO SEGUINTE		R\$ 0,00	R\$ 0,00
COMPRA PARA ENTREGA FUTURA		R\$ 0,00	R\$ 0,00
NÃO CIRCULANTE		R\$ 544.546,25	R\$ 453.477,25
REALIZÁVEL A LONGO PRAZO		R\$ 85.780,32	R\$ 102.256,56
DIREITOS REALIZÁVEIS		R\$ 85.780,32	R\$ 102.256,56
INVESTIMENTOS		R\$ 1.500,00	R\$ 1.670,20
PARTICIPAÇÕES		R\$ 1.500,00	R\$ 1.670,20
IMOBILIZADO		R\$ 456.698,48	R\$ 349.550,49
IMOBILIZADO TÉCNICO		R\$ 874.423,01	R\$ 727.400,85
(-) (-) DEPRECIAÇÃO E EXAUSTÃO ACUMULADAS		R\$ (417.724,53)	R\$ (377.850,36)
INTANGÍVEL		R\$ 567,45	R\$ 0,00
INTANGÍVEL		R\$ 69.271,00	R\$ 69.271,00
(-) (-) AMORTIZAÇÕES ACUMULADAS		R\$ (68.703,55)	R\$ (69.271,00)
P A S S I V O		R\$ 4.879.814,37	R\$ 7.906.749,74
CIRCULANTE		R\$ 1.628.440,95	R\$ 3.770.084,43
OBRIGAÇÕES OPERACIONAIS		R\$ 1.434.028,21	R\$ 3.260.546,54
FORNECEDORES		R\$ 1.434.028,21	R\$ 3.260.546,54
OBRIGAÇÕES FINANCEIRAS		R\$ 31.592,45	R\$ 0,00
FINANCIAMENTO DO ATIVO CIRCULANTE		R\$ 32.124,07	R\$ 0,00
(-) (-) JUROS A APROPRIAR		R\$ (531,62)	R\$ 0,00
OBRIGAÇÕES TRABALHISTAS E PREVIDENCIÁRIAS		R\$ 114.249,33	R\$ 114.286,84
OBRIGAÇÕES TRABALHISTAS		R\$ 74.295,98	R\$ 53.358,39
OBRIGAÇÕES PREVIDENCIÁRIAS		R\$ 39.953,35	R\$ 60.928,45
OBRIGAÇÕES FISCAIS		R\$ 18.792,92	R\$ 326.341,64
IMPOSTOS E CONTRIBUIÇÕES A RECOLHER		R\$ 18.792,92	R\$ 326.341,64
OUTRAS OBRIGAÇÕES		R\$ 7.292,57	R\$ 1.917,46
CONTAS A PAGAR		R\$ 7.292,57	R\$ 1.917,46
CREDORES DIVERSOS		R\$ 0,00	R\$ 0,00
VALORES RECEBIDOS ANTECIPADAMENTE		R\$ 22.485,47	R\$ 66.991,95
VALORES RECEBIDOS ANTECIPADAMENTE		R\$ 22.485,47	R\$ 51.413,60
FATURAMENTO ANTECIPADO		R\$ 0,00	R\$ 15.578,35
NÃO CIRCULANTE		R\$ 0,00	R\$ 10.567,24
OBRIGAÇÕES OPERACIONAIS		R\$ 0,00	R\$ 10.567,24
CRÉDITOS DE SÓCIOS E TITULARES		R\$ 0,00	R\$ 10.567,24
PATRIMÔNIO LÍQUIDO		R\$ 3.251.373,42	R\$ 4.126.098,07
CAPITAL E RESERVAS		R\$ 2.976.898,36	R\$ 3.851.623,01
CAPITAL SOCIAL		R\$ 150.000,00	R\$ 150.000,00
RESERVAS DE CAPITAL		R\$ 37.247,36	R\$ 37.247,36
RESERVAS DE LUCROS		R\$ 2.789.651,00	R\$ 3.664.375,65
AJUSTE DE AVALIAÇÃO PATRIMONIAL		R\$ 274.475,06	R\$ 274.475,06
AJUSTE DE AVALIAÇÃO PATRIMONIAL		R\$ 274.475,06	R\$ 274.475,06

Este documento é parte integrante de escrituração cuja autenticação se comprova pelo recibo de número DD.36.A2.6B.2E.3E.C7.BB.0F.4A.D7.3C.AD.13.6D.64.74.E1.08.56-5, nos termos do Decreto nº 8.683/2016.

DEMONSTRAÇÃO DE RESULTADO DO EXERCÍCIO



Entidade:	METROMED COM DE MATERIAL MEDICO HOSPITALAR LTDA		
Período da Escrituração:	01/10/2023 a 31/12/2023	CNPJ:	83.157.032/0001-22
Número de Ordem do Livro:	37		
Período Selecionado:	01 de Janeiro de 2023 a 31 de Dezembro de 2023		

Descrição	Nota	Saldo anterior	Saldo atual
RECEITA OPERACIONAL BRUTA		R\$ 21.107.176,18	R\$ 8.273.814,33
RECEITA OPERACIONAL BRUTA		R\$ 21.107.176,18	R\$ 8.273.814,33
RECEITA BRUTA		R\$ 21.107.176,18	R\$ 8.273.814,33
(-) (-) DEDUÇÕES DA RECEITA BRUTA		R\$ (4.577.261,95)	R\$ (1.719.717,34)
(-) DEVOLUÇÃO SOBRE VENDAS		R\$ (358.481,57)	R\$ (15.623,98)
(-) (-) DEVOLUÇÕES SOBRE VENDAS		R\$ (358.481,57)	R\$ (15.623,98)
(-) IMPOSTOS SOBRE VENDAS E SERVIÇOS		R\$ (4.219.140,38)	R\$ (1.704.093,36)
(-) (-) IMPOSTOS INCIDENTES S/ VENDAS E SERVIÇOS		R\$ (4.219.140,38)	R\$ (1.704.093,36)
(-) (-) CUSTOS OPERACIONAIS		R\$ 11.898.150,56	R\$ (5.358.411,98)
(-) CUSTO DAS MERCADORIAS VENDIDAS		R\$ (11.755.803,60)	R\$ (5.251.630,10)
(-) CUSTO DAS MERCADORIAS VENDIDAS		R\$ (11.755.803,60)	R\$ (5.251.630,10)
(-) CUSTO DOS SERVIÇOS PRESTADOS		R\$ (142.346,96)	R\$ (106.781,88)
(-) CUSTO DOS SERVIÇOS PRESTADOS		R\$ (142.346,96)	R\$ (106.781,88)
(-) (-) DESPESAS (+) RECEITAS OPERACIONAIS		R\$ 0,00	R\$ (597.054,44)
(-) DESPESAS COM VENDAS		R\$ (1.735.094,29)	R\$ (74.894,00)
(-) DESPESAS COM VENDAS		R\$ (1.735.094,29)	R\$ (74.894,00)
(-) DESPESAS ADMINISTRATIVAS		R\$ (1.710.623,42)	R\$ (466.901,23)
(-) DESPESAS ADMINISTRATIVAS		R\$ (1.710.623,42)	R\$ (466.901,23)
(-) DESPESAS TRIBUTÁRIAS		R\$ (26.512,21)	R\$ (82.220,15)
(-) COFINS S/ RECEITAS FINANCEIRAS		R\$ (4.280,81)	R\$ (3.763,31)
(-) DIVERSAS DESPESAS INDEDUTÍVEIS		R\$ (205,45)	R\$ (24.679,02)
(-) I.C.M.S.		R\$ (13.519,15)	R\$ (52.083,71)
(-) IOF - IMPOSTO S/ OPERAÇÕES FINANCEIRAS		R\$ 0,00	R\$ (801,60)
(-) PIS S/ RECEITAS FINANCEIRAS		R\$ (695,62)	R\$ (728,92)
(-) TAXAS E EMOLUMENTOS		R\$ (7.811,18)	R\$ (159,31)
(-) FUNDO SOCIAL		R\$ 0,00	R\$ (4,28)
(+) OUTRAS RECEITAS OPERACIONAIS		R\$ 69.360,04	R\$ 38.894,32
RECEITAS DIVERSAS		R\$ 69.360,04	R\$ 38.894,32
(-) OUTRAS DESPESAS OPERACIONAIS		R\$ (0,00)	R\$ (11.933,38)
(-) CUSTO DA VENDA DE BENS DO ATIVO IMOBILIZADO		R\$ 0,00	R\$ (11.933,38)
(+/-) RESULTADO FINANCEIRO		R\$ 0,00	R\$ 38.408,50
(-) DESPESAS FINANCEIRAS		R\$ (15.728,06)	R\$ (1.962,31)
(-) DESPESAS FINANCEIRAS		R\$ 15.728,06	R\$ (1.962,31)
RECEITAS FINANCEIRAS		R\$ 107.801,96	R\$ 40.370,81
RECEITAS FINANCEIRAS		R\$ 107.801,96	R\$ 40.370,81
(-) (-) CONTRIBUIÇÃO SOCIAL		R\$ (118.817,07)	R\$ (145.387,04)
(-) CONTRIBUIÇÃO SOCIAL		R\$ (118.817,07)	R\$ (145.387,04)
(-) (-) IMPOSTO DE RENDA		R\$ (306.047,43)	R\$ (379.852,90)
(-) I.R.P.J.		R\$ (306.047,43)	R\$ (379.852,90)
( = ) RESULTADO DO EXERCÍCIO		R\$ 895.743,19	R\$ 111.799,13

Este documento é parte integrante de escrituração cuja autenticação se comprova pelo recibo de número DD.36.A2.6B.2E.3E.C7.BB.0F.4A.D7.3C.AD.13.6D.64.74.E1.08.56-5, nos termos do Decreto nº 8.683/2016.

Este relatório foi gerado pelo Sistema Público de Escrituração Digital – Sped

BALANÇO PATRIMONIAL

Valores expressos em Reais (R\$)

ATIVO

	Saldo em 31/12/2023	Saldo em 31/12/2022
CIRCULANTE	7.453.272,49	4.335.268,12
CAIXA E EQUIVALENTES DE CAIXA	4.361.848,09	1.039.094,22
BENS NUMERÁRIOS	17.786,90	27.749,92
BANCOS CONTA MOVIMENTO	2.242.149,41	53.636,64
APLICAÇÕES FINANCEIRAS	2.101.911,78	957.707,66
BENS E DIREITOS REALIZÁVEIS	1.838.828,98	1.522.388,40
CLIENTES	1.782.019,18	1.337.783,98
ADIANTAMENTO A FUNCIONÁRIOS	12.679,05	10.948,59
ADIANTAMENTO A FORNECEDORES	35.581,21	59.339,70
IMPOSTOS A RECUPERAR	8.549,54	114.220,39
TÍTULOS A RECEBER	0,00	95,74
ESTOQUES	1.252.595,42	1.773.785,50
ESTOQUES	1.252.595,42	1.773.785,50
NÃO CIRCULANTE	453.477,25	544.546,25
REALIZÁVEL A LONGO PRAZO	102.256,56	85.780,32
DIREITOS REALIZÁVEIS	102.256,56	84.853,86
CONSÓRCIOS DE VEÍCULOS	0,00	926,46
INVESTIMENTOS	1.670,20	1.500,00
PARTICIPAÇÕES	1.670,20	1.500,00
IMOBILIZADO	349.550,49	457.265,93
IMOBILIZADO TÉCNICO	727.400,85	874.423,01
(-) DEPRECIAÇÃO E EXAUSTÃO ACUMULADAS	(377.850,36)	(417.724,53)
INTANGÍVEL	69.271,00	69.271,00
(-) AMORTIZAÇÕES ACUMULADAS	(69.271,00)	(68.703,55)
TOTAL DO ATIVO	7.906.749,74	4.879.814,37



http://assinador.pscs.com.br/assinadorweb/autenticacao?chave1=Uq8RbSWMyB01xvSR0Q0&chave2=Ug8cwwspH\_-ckGj5CvAIRA  
ASSINADO DIGITALMENTE POR: 68453264953-HELENA MARIA WOLTEKEN|50625691920-JANETE CLAUDINO DOS SANTOS VICENZI



Junta Comercial do Estado de Santa Catarina

Certifico o Registro em 02/05/2024 Data dos Efeitos 30/04/2024

Arquivamento 20244412596 Protocolo 244412596 de 30/04/2024 NIRE 42201426310

Nome da empresa METROMED COM. DE MATERIAL MEDICO HOSPITALAR LTDA

Este documento pode ser verificado em <http://regin.jucesc.sc.gov.br/autenticacaoDocumentos/autenticacao.aspx>

Chancela 1325516251929

Esta cópia foi autenticada digitalmente e assinada em 02/05/2024 LUCIANO LEITE KOWALSKI - Secretário-Geral

02/05/2024



B A L A N Ç O   P A T R I M O N I A L

Valores expressos em Reais (R\$)

Reconhecemos a exatidão do presente Balanço Patrimonial.

Rio do Sul (SC), 31/12/2023

HELENA MARIA WOITEXEN  
Administrador  
CPF: 684.532.649-53

JANETE CLAUDINO DOS SANTOS VICENZI  
CRC: 1-SC-015734/O-0 - Contadora  
CPF: 506.256.919-20



Junta Comercial do Estado de Santa Catarina

02/05/2024

Certifico o Registro em 02/05/2024 Data dos Efeitos 30/04/2024

Arquivamento 20244412596 Protocolo 244412596 de 30/04/2024 NIRE 42201426310

Nome da empresa METROMED COM. DE MATERIAL MEDICO HOSPITALAR LTDA

Este documento pode ser verificado em <http://regin.jucesc.sc.gov.br/autenticacaoDocumentos/autenticacao.aspx>

Chancela 1325516251929

Esta cópia foi autenticada digitalmente e assinada em 02/05/2024 LUCIANO LEITE KOWALSKI - Secretário-Geral

BALANÇO PATRIMONIAL

Valores expressos em Reais (R\$)

P A S S I V O

	Saldo em 31/12/2023	Saldo em 31/12/2022
CIRCULANTE	3.770.084,43	1.628.440,95
OBRIGAÇÕES OPERACIONAIS	3.260.546,54	1.434.028,21
FORNECEDORES	3.260.546,54	1.434.028,21
OBRIGAÇÕES FINANCEIRAS	0,00	31.592,45
FINANCIAMENTO DO ATIVO CIRCULANTE	0,00	32.124,07
(-) JUROS A APROPRIAR	0,00	(531,62)
OBRIGAÇÕES TRABALHISTAS E PREVIDENCIÁRIAS	114.286,84	114.249,33
OBRIGAÇÕES TRABALHISTAS	53.358,39	74.295,98
OBRIGAÇÕES PREVIDENCIÁRIAS	60.928,45	39.953,35
OBRIGAÇÕES FISCAIS	326.341,64	18.792,92
IMPOSTOS E CONTRIBUIÇÕES A RECOLHER	326.341,64	18.792,92
OUTRAS OBRIGAÇÕES	1.917,46	7.292,57
CONTAS A PAGAR	1.917,46	7.292,57
VALORES RECEBIDOS ANTECIPADAMENTE	66.991,95	22.485,47
VALORES RECEBIDOS ANTECIPADAMENTE	51.413,60	22.485,47
FATURAMENTO ANTECIPADO	15.578,35	0,00
NÃO CIRCULANTE	10.567,24	0,00
OBRIGAÇÕES OPERACIONAIS	10.567,24	0,00
CRÉDITOS DE SÓCIOS E TITULARES	10.567,24	0,00
PATRIMÔNIO LÍQUIDO	4.126.098,07	3.251.373,42
CAPITAL E RESERVAS	3.851.623,01	2.976.898,36
CAPITAL SOCIAL	150.000,00	150.000,00
RESERVAS DE CAPITAL	37.247,36	37.247,36
RESERVAS DE LUCROS	3.664.375,65	2.789.651,00
AJUSTE DE AVALIAÇÃO PATRIMONIAL	274.475,06	274.475,06
AJUSTE DE AVALIAÇÃO PATRIMONIAL	274.475,06	274.475,06
TOTAL DO PASSIVO E PATRIMÔNIO LÍQUIDO	7.906.749,74	4.879.814,37



Junta Comercial do Estado de Santa Catarina

Certifico o Registro em 02/05/2024 Data dos Efeitos 30/04/2024

Arquivamento 20244412596 Protocolo 244412596 de 30/04/2024 NIRE 42201426310

Nome da empresa METROMED COM. DE MATERIAL MEDICO HOSPITALAR LTDA

Este documento pode ser verificado em <http://regin.jucesc.sc.gov.br/autenticacaoDocumentos/autenticacao.aspx>

Chancela 1325516251929

Esta cópia foi autenticada digitalmente e assinada em 02/05/2024 LUCIANO LEITE KOWALSKI - Secretário-Geral

02/05/2024

BALANÇO PATRIMONIAL

Valores expressos em Reais (R\$)

Reconhecemos a exatidão do presente Balanço Patrimonial.

Rio do Sul (SC), 31/12/2023

HELENA MARIA WOITEXEN  
Administrador  
CPF: 684.532.649-53

JANETE CLAUDINO DOS SANTOS VICENZI  
CRC: 1-SC-015734/O-0 - Contadora  
CPF: 506.256.919-20



Junta Comercial do Estado de Santa Catarina

02/05/2024

Certifico o Registro em 02/05/2024 Data dos Efeitos 30/04/2024

Arquivamento 20244412596 Protocolo 244412596 de 30/04/2024 NIRE 42201426310

Nome da empresa METROMED COM. DE MATERIAL MEDICO HOSPITALAR LTDA

Este documento pode ser verificado em <http://regin.jucesc.sc.gov.br/autenticacaoDocumentos/autenticacao.aspx>

Chancela 1325516251929

Esta cópia foi autenticada digitalmente e assinada em 02/05/2024 LUCIANO LEITE KOWALSKI - Secretário-Geral

**DEMONSTRAÇÃO DO RESULTADO DO EXERCÍCIO**

Valores expressos em Reais (R\$)

	Período de 01/01/2023 a 31/12/2023	Período de 01/01/2022 a 31/12/2022
<b>RECEITA OPERACIONAL BRUTA</b>	<b>27.442.871,92</b>	<b>21.107.176,18</b>
RECEITA OPERACIONAL BRUTA	27.442.871,92	21.107.176,18
<b>(-) DEDUÇÕES DA RECEITA BRUTA</b>	<b>(5.702.336,72)</b>	<b>(4.577.621,95)</b>
DEVOLUÇÃO SOBRE VENDAS	(253.284,48)	(358.481,57)
IMPOSTOS SOBRE VENDAS E SERVIÇOS	(5.449.052,24)	(4.219.140,38)
<b>(=) RECEITA LÍQUIDA DAS VENDAS</b>	<b>21.740.535,20</b>	<b>16.529.554,23</b>
<b>(-) CUSTOS OPERACIONAIS</b>	<b>(16.970.047,64)</b>	<b>(11.898.150,56)</b>
CUSTO DAS MERCADORIAS VENDIDAS	(16.677.640,18)	(11.755.803,60)
CUSTO DOS SERVIÇOS PRESTADOS	(292.407,46)	(142.346,96)
<b>(=) LUCRO OPERACIONAL BRUTO</b>	<b>4.770.487,56</b>	<b>4.631.403,67</b>
<b>(-) DESPESAS (+) RECEITAS OPERACIONAIS</b>	<b>(3.282.414,33)</b>	<b>(3.402.869,88)</b>
DESPESAS COM VENDAS	(1.558.917,83)	(1.688.752,04)
DESPESAS ADMINISTRATIVAS	(1.644.548,10)	(1.710.623,42)
DESPESAS TRIBUTÁRIAS	(157.988,32)	(26.512,21)
(+) OUTRAS RECEITAS OPERACIONAIS	90.973,30	69.360,04
OUTRAS DESPESAS OPERACIONAIS	(11.933,38)	(46.342,25)
<b>LUCRO OU PREJUÍZO ANTES DO RESULTADO FINANCEIRO</b>	<b>1.488.073,23</b>	<b>1.228.533,79</b>
<b>(+/-) RESULTADO FINANCEIRO</b>	<b>102.603,82</b>	<b>92.073,90</b>
DESPESAS FINANCEIRAS	(14.133,17)	(15.728,06)
RECEITAS FINANCEIRAS	116.736,99	107.801,96
<b>LUCRO OU PREJUÍZO ANTES DOS IMPOSTOS</b>	<b>1.590.677,05</b>	<b>1.320.607,69</b>
<b>(-) CONTRIBUIÇÃO SOCIAL</b>	<b>(145.387,04)</b>	<b>(118.817,07)</b>
<b>(-) IMPOSTO DE RENDA</b>	<b>(379.852,90)</b>	<b>(306.047,43)</b>
<b>LUCRO LÍQUIDO DO EXERCÍCIO</b>	<b>1.065.437,11</b>	<b>895.743,19</b>



Junta Comercial do Estado de Santa Catarina

Certifico o Registro em 02/05/2024 Data dos Efeitos 30/04/2024

Arquivamento 20244412596 Protocolo 244412596 de 30/04/2024 NIRE 42201426310

Nome da empresa METROMED COM. DE MATERIAL MEDICO HOSPITALAR LTDA

Este documento pode ser verificado em <http://regin.jucesc.sc.gov.br/autenticacaoDocumentos/autenticacao.aspx>

Chancela 1325516251929

Esta cópia foi autenticada digitalmente e assinada em 02/05/2024 LUCIANO LEITE KOWALSKI - Secretário-Geral

02/05/2024

**DEMONSTRAÇÃO DO RESULTADO DO EXERCÍCIO**

Valores expressos em Reais (R\$)

Período de	Período de
01/01/2023 a 31/12/2023	01/01/2022 a 31/12/2022

Reconhecemos a exatidão da presente Demonstração do Resultado.

Rio do Sul (SC), 31/12/2023

HELENA MARIA WOITEXEN  
Administrador  
CPF: 684.532.649-53

JANETE CLAUDINO DOS SANTOS VICENZI  
CRC: 1-SC-015734/O-0 - Contadora  
CPF: 506.256.919-20



Junta Comercial do Estado de Santa Catarina

02/05/2024

Certifico o Registro em 02/05/2024 Data dos Efeitos 30/04/2024

Arquivamento 20244412596 Protocolo 244412596 de 30/04/2024 NIRE 42201426310

Nome da empresa METROMED COM. DE MATERIAL MEDICO HOSPITALAR LTDA

Este documento pode ser verificado em <http://regin.jucesc.sc.gov.br/autenticacaoDocumentos/autenticacao.aspx>

Chancela 1325516251929

Esta cópia foi autenticada digitalmente e assinada em 02/05/2024 LUCIANO LEITE KOWALSKI - Secretário-Geral



DEMONSTRAÇÃO DAS MUTAÇÕES DO PATRIMÔNIO LÍQUIDO - 01/01/2022 a 31/12/2023

Valores expressos em Reais (R\$)

Histórico	Capital		Reservas Lucros	Lucros/PrejuízosAcumulados		Ajustes de Avaliação Patrimonial	Total
	Capital Social	Correção Monetária	Lucros para Expansão	LucroAcumulado	PrejuízoAcumulado	Imobilizado	
Saldo em 31/12/2021	150.000,00	37.247,36	2.057.760,17	0,00	0,00	274.475,06	2.519.482,59
LUCROS DISTRIBUIDOS	0,00	0,00	(182.371,54)	0,00	0,00	0,00	(182.371,54)
TRANSF. RESULTADO DO EXERCÍCIO P/ PAT. LÍQUIDO	0,00	0,00	0,00	895.743,19	0,00	0,00	895.743,19
AJUSTES DE EXERCÍCIOS ANTERIORES REFERENTE	0,00	0,00	18.519,18	0,00	0,00	0,00	18.519,18
VALOR REFERENTE RESERVA EXPANSÃO DE LUCROS	0,00	0,00	895.743,19	(895.743,19)	0,00	0,00	0,00
Saldo em 31/12/2022	150.000,00	37.247,36	2.789.651,00	0,00	0,00	274.475,06	3.251.373,42
LUCROS DISTRIBUIDOS	0,00	0,00	(216.371,61)	0,00	0,00	0,00	(216.371,61)
TRANSF. RESULTADO DO EXERCÍCIO P/ PAT. LÍQUIDO	0,00	0,00	0,00	1.065.437,11	0,00	0,00	1.065.437,11
AJUSTES DE EXERCÍCIOS ANTERIORES REFERENTE	0,00	0,00	25.659,15	0,00	0,00	0,00	25.659,15
VALOR REFERENTE RESERVA EXPANSÃO DE LUCROS	0,00	0,00	1.065.437,11	(1.065.437,11)	0,00	0,00	0,00
Saldo em 31/12/2023	150.000,00	37.247,36	3.664.375,65	0,00	0,00	274.475,06	4.126.098,07

Reconhecemos a exatidão da presente Demonstração das Mutações do Patrimônio Líquido.

Rio do Sul (SC), 31/12/2023

HELENA MARIA WOITEXEN

Administrador

CPF: 684.532.649-53

JANETE CLAUDINO DOS SANTOS VICENZI

CRC: 1-SC-015734/O-0 - Contadora

CPF: 506.256.919-20



Junta Comercial do Estado de Santa Catarina

Certifico o Registro em 02/05/2024 Data dos Efeitos 30/04/2024

Arquivamento 20244412596 Protocolo 244412596 de 30/04/2024 NIRE 42201426310

Nome da empresa METROMED COM. DE MATERIAL MEDICO HOSPITALAR LTDA

Este documento pode ser verificado em <http://regin.jucesc.sc.gov.br/autenticacaoDocumentos/autenticacao.aspx>

Chancela 1325516251929

Esta cópia foi autenticada digitalmente e assinada em 02/05/2024 LUCIANO LEITE KOWALSKI - Secretário-Geral

02/05/2024

**DEMONSTRAÇÃO DO FLUXO DE CAIXA**

Valores expressos em Reais (R\$)

	Período de 01/01/2023 a 31/12/2023	Período de 01/01/2022 a 31/12/2022
<b>1 - FLUXOS CAIXA DAS ATIVIDADES OPERACIONAIS</b>		
Resultado do exercício/período	1.065.437,11	895.743,19
Ajustes p/conciliar o resultado às disp. geradas pelas ativ operaciona	37.592,53	18.519,18
Depreciação e Amortização	64.864,38	30.214,87
Variações nos ativos e passivos	144.372,30	(96.864,84)
(Aumento) Redução em contas a receber	(447.297,90)	(833.429,77)
(Aumento) Redução dos estoques	521.190,08	(639.847,33)
Aumento (Redução) em fornecedores	1.826.518,33	609.850,97
Aumento (Redução) em contas a pagar e provisões	258.084,74	(15.780,60)
Aumento (Redução) no imposto de renda e contribuição social	99.200,10	0,00
= Disponibilidades líquidas geradas pelas (aplic. nas) ativ operac	3.569.961,67	(31.594,33)
<b>2 - FLUXOS CAIXA DAS ATIVIDADES DE INVESTIMENTO</b>		
Aquisição de ações/cotas	756,26	0,00
Compras de Imobilizado	0,00	(24.505,34)
= Disponibilidades líquidas geradas pelas (aplic nas) ativ invest	756,26	(24.505,34)
<b>3 - FLUXOS CAIXA DAS ATIVIDADES FINANCIAMENTOS</b>		
Pagamentos de lucros/dividendos	(216.371,61)	(182.371,54)
Pagamentos de empréstimos/debêntures	(32.171,52)	(53.579,88)
Juros pagos por empréstimos	579,07	2.934,08
= Disponibilidades líquidas ger pelas (apl nas) ativ de financiamento	(247.916,61)	(233.017,34)
<b>4 - Aumento (Redução) nas disponibilidades</b>	<b>3.322.753,87</b>	<b>(289.117,01)</b>
<b>5 - Disponibilidades no início do período</b>	<b>1.039.094,22</b>	<b>1.328.211,23</b>
<b>6 - Disponibilidades no final do período</b>	<b>4.361.848,09</b>	<b>1.039.094,22</b>
<b>7 - Variação das disponibilidades</b>	<b>3.322.753,87</b>	<b>(289.117,01)</b>



Junta Comercial do Estado de Santa Catarina

Certifico o Registro em 02/05/2024 Data dos Efeitos 30/04/2024

Arquivamento 20244412596 Protocolo 244412596 de 30/04/2024 NIRE 42201426310

Nome da empresa METROMED COM. DE MATERIAL MEDICO HOSPITALAR LTDA

Este documento pode ser verificado em <http://regin.jucesc.sc.gov.br/autenticacaoDocumentos/autenticacao.aspx>

Chancela 1325516251929

Esta cópia foi autenticada digitalmente e assinada em 02/05/2024 LUCIANO LEITE KOWALSKI - Secretário-Geral

02/05/2024

**DEMONSTRAÇÃO DO FLUXO DE CAIXA**

Valores expressos em Reais (R\$)

Período de	Período de
01/01/2023 a 31/12/2023	01/01/2022 a 31/12/2022

Reconhecemos a exatidão da presente Demonstração do Fluxo de Caixa - indireto.

Rio do Sul (SC), 31/12/2023

HELENA MARIA WOITEXEN  
Administrador  
CPF: 684.532.649-53

JANETE CLAUDINO DOS SANTOS VICENZI  
CRC: 1-SC-015734/O-0 - Contadora  
CPF: 506.256.919-20



Junta Comercial do Estado de Santa Catarina

02/05/2024

Certifico o Registro em 02/05/2024 Data dos Efeitos 30/04/2024

Arquivamento 20244412596 Protocolo 244412596 de 30/04/2024 NIRE 42201426310

Nome da empresa METROMED COM. DE MATERIAL MEDICO HOSPITALAR LTDA

Este documento pode ser verificado em <http://regin.jucesc.sc.gov.br/autenticacaoDocumentos/autenticacao.aspx>

Chancela 1325516251929

Esta cópia foi autenticada digitalmente e assinada em 02/05/2024 LUCIANO LEITE KOWALSKI - Secretário-Geral

## NOTAS EXPLICATIVAS

1. A empresa METROMED COM DE MATERIAL MEDICO HOSPITALAR LTDA, inscrita no CNPJ sob n. 83.157.032/0001-22 em 20/05/1991, possui sede no município de Rio do Sul, à Estrada BOA ESPERANÇA, n. 1918, no bairro FUNDO CANOAS, CEP: 89.163-920, tem como objeto social a importação e comércio atacadista de máquinas, aparelhos, equipamentos, instrumentos e materiais para uso médico, cirúrgico, hospitalar, odontológico e laboratorial; comércio atacadista de próteses e artigos de ortopedia; comércio atacadista de medicamentos, produtos de higiene pessoal e, de produtos de higiene, limpeza, e conservação domiciliar; de produtos de alimentação enteral e suplementação; comércio varejista de artigos médicos e ortopédicos, cosméticos, produtos de higiene pessoal e, de produtos saneantes domissanitários, de produtos de alimentação enteral e suplementação; manutenção e reparação de instrumentos e utensílios para uso médico, cirúrgico, odontológico e de laboratório; e fomento mercantil (factoring), sendo: compra, à vista, total ou parcial, de direitos resultantes de vendas mercantis e/ou de prestação de serviços realizados à prazo por suas empresas-clientes contratantes; seleção e avaliação dos sacados-devedores ou fornecedores das empresas-clientes contratantes; e, realização de negócios de factoring ou fomento comercial no comércio internacional de exportação e importação e é tributada pelo Lucro Real.

2. As demonstrações contábeis foram elaboradas de acordo com as práticas contábeis adotadas no Brasil, em consonância com o dispositivo da NBC TG 1000 (R1) da Resolução CFC n. 1.255/09.

3. Os administradores da empresa optaram pela contratação de contabilidade terceirizada, a qual se encontra perfeitamente atinada a legislação profissional, estando assim, regulamentada pelo Conselho Federal de Contabilidade no que tange a questão ética e profissional e ainda conforme previsto em cláusulas contratuais. A administração da empresa, declara que tomou ciência do conteúdo do aludido contrato, em todos os seus termos e assim, as presentes demonstrações refletem e espelham a realidade da empresa em todos os seus termos. Os resultados produzidos são frutos do documental remetido para contabilização pela administração da empresa, respondendo esta, pela veracidade, integralidade e procedência. A administração encontra-se ciente de toda a legislação aqui aplicável, especialmente no tocante a Lei n. 11.101/2005 que informa o contribuinte das suas responsabilidades quanto as documentações e procedimentos. A responsabilidade profissional do contabilista que referenda estas demonstrações contábeis está limitada aos fatos contábeis efetivamente notificados pela administração da empresa a este profissional.

4. Ao elaborar as demonstrações contábeis, a administração avaliou a capacidade da entidade continuar em operação em futuro previsível e declara que não tem a intenção de liquidá-la ou cessar seus negócios, ou ainda não apresenta evidências realistas para a descontinuação de suas atividades.

5. A administração da sociedade declara que não ocorreram eventos subsequentes entre a data do encerramento das demonstrações contábeis e a data de autorização para emissão dessas demonstrações.

### 6. Provisões Cíveis:

A Empresa tem ações de natureza Civil Pública, envolvendo riscos de perda classificados pela administração como prováveis e possíveis, com base na avaliação dos consultores jurídicos, para quais houve constituição de provisão apenas dos prováveis e possíveis, conforme composição e estimativa a seguir:



Junta Comercial do Estado de Santa Catarina

Certifico o Registro em 02/05/2024 Data dos Efeitos 30/04/2024

Arquivamento 20244412596 Protocolo 244412596 de 30/04/2024 NIRE 42201426310

Nome da empresa METROMED COM. DE MATERIAL MEDICO HOSPITALAR LTDA

Este documento pode ser verificado em <http://regin.jucesc.sc.gov.br/autenticacaoDocumentos/autenticacao.aspx>

Chancela 1325516251929

Esta cópia foi autenticada digitalmente e assinada em 02/05/2024 LUCIANO LEITE KOWALSKI - Secretário-Geral

02/05/2024

NOTAS EXPLICATIVAS

Possível	2023
Ação Civil Pública	10.738,57
Ação Civil	8.450,52
<b>Total do "Possível"</b>	<b>19.189,09</b>
<b>Total Geral</b>	<b>19.189,09</b>

7. A composição do Capital Social é a seguinte:

DESCRIÇÃO	ANO ATUAL
CAPITAL SOCIAL SUBSCRITO	150.000,00
(-) CAPITAL A INTEGRALIZAR	0,00
(=) CAPITAL SOCIAL INTEGRALIZADO	150.000,00

8. As receitas e despesas estão demonstradas obedecendo o regime de competência.

9. O Imposto de Renda e Contribuição Social foram apurados pelo Lucro Real de acordo com a legislação vigente.

10. A Demonstração do Fluxo de Caixa foi apresentada pelo método indireto.

11. Os estoques de mercadorias foram calculados pelo preço do custo médio de aquisição.

12. Os itens do imobilizado e intangível estão registrados ao custo de aquisição, líquido dos tributos recuperáveis, com a contrapartida registrada em impostos a recuperar, quando permitido por lei. A depreciação é reconhecida no resultado baseando-se no método linear com relação às vidas úteis estimadas dos itens do imobilizado e intangível, já que esse método é o que mais se aproxima dos benefícios econômicos futuros incorporados no ativo. Terrenos e imobilizações em andamento não são depreciados.

As vidas úteis estimadas para os períodos correntes são as seguintes:

Computadores e Periféricos	5 anos
Edificações	25 anos
Equipamentos de Comunicação	10 anos
Instalações	10 anos
Máquinas e Acessórios	10 anos
Móveis e Utensílios	10 anos
Programas de Computador	5 anos



Junta Comercial do Estado de Santa Catarina

Certifico o Registro em 02/05/2024 Data dos Efeitos 30/04/2024

Arquivamento 20244412596 Protocolo 244412596 de 30/04/2024 NIRE 42201426310

Nome da empresa METROMED COM. DE MATERIAL MEDICO HOSPITALAR LTDA

Este documento pode ser verificado em <http://regin.jucesc.sc.gov.br/autenticacaoDocumentos/autenticacao.aspx>

Chancela 1325516251929

Esta cópia foi autenticada digitalmente e assinada em 02/05/2024 LUCIANO LEITE KOWALSKI - Secretário-Geral

02/05/2024

NOTAS EXPLICATIVAS

13. Imobilizado:

DESCRIÇÃO	VALOR IMOBILIZADO ANO ANTERIOR	VALOR DEPRECIÇÃO ANO ANTERIOR
COMPUTADORES E PERIFÉRICOS	122.004,54	-106.364,74
EDIFICAÇÕES	443.341,31	-232.450,76
EQUIPAMENTO DE COMUNICAÇÃO	8.965,00	-7.527,20
INSTALAÇÕES	42.379,32	-14.661,81
MÁQUINAS E ACESSÓRIOS	11.481,27	-2.258,95
MÓVEIS E UTENSÍLIOS	95.333,89	-54.461,07
TERRENOS	120.000,00	0,00
Imobilizado em Andamento	30.917,68	0,00
TOTAL	874.423,01	-417.724,53

DESCRIÇÃO	VALOR IMOBILIZADO ANO ATUAL	VALOR DEPRECIÇÃO ANO ATUAL
COMPUTADORES E PERIFÉRICOS	31.540,63	-24.223,84
EDIFICAÇÕES	443.341,31	-279.583,56
EQUIPAMENTO DE COMUNICAÇÃO	9.421,83	-7.204,70
INSTALAÇÕES	40.832,44	-17.737,56
MÁQUINAS E ACESSÓRIOS	2.894,51	-435,80
MÓVEIS E UTENSÍLIOS	79.370,13	-48.664,90
TERRENOS	120.000,00	0,00
TOTAL	727.400,85	-377.850,36

14. Intangível:

DESCRIÇÃO	VALOR INTANGÍVEL ANO ANTERIOR	VALOR AMORTIZAÇÃO ANO ANTERIOR
MARCAS, PATENTES E FRANQUIAS	1.977,00	-1.977,00
PROGRAMAS DE COMPUTADOR	67.294,00	-66.726,55
TOTAL	69.271,00	-68.703,55



Junta Comercial do Estado de Santa Catarina

Certifico o Registro em 02/05/2024 Data dos Efeitos 30/04/2024

Arquivamento 20244412596 Protocolo 244412596 de 30/04/2024 NIRE 42201426310

Nome da empresa METROMED COM. DE MATERIAL MEDICO HOSPITALAR LTDA

Este documento pode ser verificado em <http://regin.jucesc.sc.gov.br/autenticacaoDocumentos/autenticacao.aspx>

Chancela 1325516251929

Esta cópia foi autenticada digitalmente e assinada em 02/05/2024 LUCIANO LEITE KOWALSKI - Secretário-Geral

02/05/2024



NOTAS EXPLICATIVAS

DESCRIÇÃO	VALOR INTANGÍVEL ANO ATUAL	VALOR AMORTIZAÇÃO ANO ATUAL
MARCAS, PATENTES E FRANQUIAS	1.977,00	-1.977,00
PROGRAMAS DE COMPUTADOR	67.294,00	-67.294,00
TOTAL	69.271,00	-69.271,00

15. Aplicações Financeiras:

São representadas por fundos de Investimentos de Renda Fixa, demonstradas pela valorização de mercado das respectivas cotas na data das demonstrações financeiras.

16. Financiamento do Ativo Circulante e Ativo Imobilizado:

2023			2022		
Instituição	Vencido	C.Prazo	L.Prazo	C.Prazo	L.Prazo
Empréstimo Banco Itaú	10/2024	0,00	0,00	32.124,07	0,00

17. Cobertura de Seguros

A contratação de seguros é efetuada de acordo com a orientação de especialistas, segundo a natureza e o grau de riscos envolvidos, sendo considerados suficientes para a cobertura de eventuais perdas.

Os bens da Empresa estão segurados conforme discriminado a seguir:

Cobertura	Apólice	Modalidade	Limite máximo de garantia da Apólice	Vigência
Basica - Inc, raio, explosão/implosão; Danos eletricos-curto circuito; Vidros/anunc/letreiro/antesna/espelho/marmores; Roubo/furto qualificado; Vendaval ate fumaça - exceto bens ar livre; R C empregador	1800599991-0	Seguro predial	R\$ 4.800.000,00	30/12/2022 à 30/12/2023
Basica - Inc, raio, explosão/implosão; Danos eletricos-curto circuito; Vidros/anunc/letreiro/antesna/espelho/marmores; Roubo/furto qualificado; Vendaval ate fumaça - exceto bens ar livre; R C empregador	1801039191	Seguro predial	R\$ 5.000.000,00	30/12/2023 à 30/12/2024

18. Demonstrativo das Receitas Operacionais Brutas e as Deduções sobre as Vendas.



Junta Comercial do Estado de Santa Catarina

Certifico o Registro em 02/05/2024 Data dos Efeitos 30/04/2024

Arquivamento 20244412596 Protocolo 244412596 de 30/04/2024 NIRE 42201426310

Nome da empresa METROMED COM. DE MATERIAL MEDICO HOSPITALAR LTDA

Este documento pode ser verificado em <http://regin.jucesc.sc.gov.br/autenticacaoDocumentos/autenticacao.aspx>

Chancela 1325516251929

Esta cópia foi autenticada digitalmente e assinada em 02/05/2024 LUCIANO LEITE KOWALSKI - Secretário-Geral

02/05/2024

NOTAS EXPLICATIVAS

	ANO ATUAL	ANO ANTERIOR
RECEITA BRUTA	27.442.871,92	21.107.176,18
VENDA DE SERVIÇOS	0,00	0,00
VENDA DE MERCADORIAS	27.442.871,92	21.107.176,18
VENDA DE PRODUTOS NO PAÍS	0,00	0,00
VENDA DE PRODUTOS NO EXTERIOR	0,00	0,00
(-) DEDUÇÕES DA RECEITA BRUTA	-5.702.336,72	-4.577.621,95
(-) DEVOLUÇÃO DE PRODUTOS	0,00	0,00
(-) DEVOLUÇÃO DE MERCADORIAS	-253.284,48	-358.481,57
(-) IMPOSTOS INCIDENTES S/ VENDAS E SERVIÇOS	-5.449.052,24	-4.219.140,38
I.P.I.	0,00	0,00
SIMPLES	0,00	0,00
PIS	-305.011,56	-209.558,64
I.S.S.	0,00	0,00
COFINS	-1.404.897,44	-965.239,93
I.C.M.S.	-3.739.143,24	-3.044.341,81

Rio do Sul (SC), 31/12/2023

HELENA MARIA WOITEXEN

Administrador

CPF: 684.532.649-53

JANETE CLAUDINO DOS SANTOS VICENZI

CRC: 1-SC-015734/O-0 - Contadora

CPF: 506.256.919-20



Junta Comercial do Estado de Santa Catarina

Certifico o Registro em 02/05/2024 Data dos Efeitos 30/04/2024

Arquivamento 20244412596 Protocolo 244412596 de 30/04/2024 NIRE 42201426310

Nome da empresa METROMED COM. DE MATERIAL MEDICO HOSPITALAR LTDA

Este documento pode ser verificado em <http://regin.jucesc.sc.gov.br/autenticacaoDocumentos/autenticacao.aspx>

Chancela 1325516251929

Esta cópia foi autenticada digitalmente e assinada em 02/05/2024 LUCIANO LEITE KOWALSKI - Secretário-Geral

02/05/2024





244412596

## TERMO DE AUTENTICACAO

NOME DA EMPRESA	METROMED COM. DE MATERIAL MEDICO HOSPITALAR LTDA
PROTOCOLO	244412596 - 30/04/2024
ATO	223 - BALANCO
EVENTO	223 - BALANCO

### MATRIZ

NIRE 42201426310  
CNPJ 83.157.032/0001-22  
CERTIFICO O REGISTRO EM 02/05/2024  
SOB N: 20244412596

### REPRESENTANTES QUE ASSINARAM DIGITALMENTE

Cpf: 50625691920 - JANETE CLAUDINO DOS SANTOS VICENZI - Assinado em 29/04/2024 às 17:15:05

Cpf: 68453264953 - HELENA MARIA WOITEXEN - Assinado em 30/04/2024 às 08:32:42



Junta Comercial do Estado de Santa Catarina

Certifico o Registro em 02/05/2024 Data dos Efeitos 30/04/2024

Arquivamento 20244412596 Protocolo 244412596 de 30/04/2024 NIRE 42201426310

Nome da empresa METROMED COM. DE MATERIAL MEDICO HOSPITALAR LTDA

Este documento pode ser verificado em <http://regin.jucesc.sc.gov.br/autenticacaoDocumentos/autenticacao.aspx>

Chancela 1325516251929

Esta cópia foi autenticada digitalmente e assinada em 02/05/2024 LUCIANO LEITE KOWALSKI - Secretário-Geral

02/05/2024