



Arquitetura - Arquitetura - Arquitetura - Arquivos - Arquivos de Trabalho - Convênio de Trabalho - Dama Emma - Emma - Imagem
 Inyongier - José Batista - Luciano - Luciano - Luciano - Luciano - Luciano - Luciano - Luciano - Luciano - Luciano - Luciano - Luciano
 Provedor (Núcleo) - Rua do Centro - Rua do Centro - Rua do Centro - Rua do Centro - Rua do Centro - Rua do Centro - Rua do Centro - Rua do Centro - Rua do Centro - Rua do Centro
 Torquato Chazal - Vitor Ramalho - Vitor Ramalho - Vitor Ramalho - Vitor Ramalho - Vitor Ramalho - Vitor Ramalho - Vitor Ramalho - Vitor Ramalho - Vitor Ramalho

ORÇAMENTO	
Pavimentação da Rua Arnaldo Bertoldi	
Proprietário: Prefeitura Municipal de Agrolândia	Gênero: Agrolândia
Descrição: Projeto de pavimentação asfáltica, drenagem pluvial, reaterro dos passeios e sinalização viária	
Endereço: Rua Arnaldo Bertoldi	Distrito: Centro
Referência Orçamentária: SINAPI AGOSTO/2023 - SEM DCOMTRACÃO - DATA DE EMISSÃO: 13/09/2023 09:12:50 - DATA DE RT: 14/09/2023 SICRO DMIT ABRIL 2023 SEM DESONERAÇÃO	Estimativa: 101,737m
	BDI: 23,37%
	Preço Parcelado: 517,46m²
	Data Base: SINAPI AGOSTO/2023
	Revisão: 00

ITEM	SERVIÇO/INSUMO	UN	QUANT	CUSTO UNIT. SEM BDI	BDI (%)	PREÇO UNIT. COM BDI	PREÇO TOTAL COM BDI	CÓDIGO	FONTE
1. ADMINISTRAÇÃO LOCAL									
1.1	ADMINISTRAÇÃO LOCAL	VR	1,00	5.073,00	23,37%	R\$ 6.073,16	R\$ 6.073,16	CPA151	COMPOSIÇÃO
2. CANTEIRO DE OBRA									
2.1	MOBILIZAÇÃO E DESMONTAGEM DO CONTAINER, CONSIDERANDO CMT DE 1700M, VELOCIDADE MÉDIA DE 60KM/H, ORIGEM NA CIDADE DE ITAJAI (INCLUIRO MOTORISTA/OPERADOR, TRANSPORTE E IPAMENTO)	VB	1,00	2.791,20	23,37%	R\$ 3.431,28	R\$ 3.431,28	CPA152	COMPOSIÇÃO
2.2	LOCAÇÃO DE CONTAINER 2,90 X 6,00 M, ALT. 2,50 M, COM 1 SANITÁRIO, PARA ESCRITÓRIO, COMPLETO, SEM DIVISÓRIAS INTERNAS (TAMBÉM INCLUI MOBILIZAÇÃO/DESMONTAGEM)	MEB	2,00	866,08	23,37%	R\$ 1.194,18	R\$ 3.312,46	10775	SINAPI
3. MOBILIZAÇÃO / DESMONTAGEM PARA OBRAS DE PAVIMENTAÇÃO ASFÁLTICA									
3.1	MOBILIZAÇÃO DE EQUIPAMENTOS PARA OBRAS DE PAVIMENTAÇÃO ASFÁLTICA	VB	1,00	6.023,08	23,37%	R\$ 7.433,14	R\$ 7.433,14	CPA153	COMPOSIÇÃO
3.2	DESMONTAGEM DE EQUIPAMENTOS PARA OBRAS DE PAVIMENTAÇÃO ASFÁLTICA	VB	1,00	6.023,08	23,37%	R\$ 7.433,14	R\$ 7.433,14	CPA154	COMPOSIÇÃO
4. SERVIÇOS INICIAIS									
4.1	PLACA DE IDENTIFICAÇÃO E SINALIZAÇÃO DE OBRA EM AÇO GALVANIZADO E ARMAÇÃO DE MADEIRA	M2	4,00	366,64	23,37%	R\$ 430,63	R\$ 1.713,84	CPA137	COMPOSIÇÃO
4.2	PLACA DE IDENTIFICAÇÃO E SINALIZAÇÃO DE OBRA EM AÇO GALVANIZADO E ARMAÇÃO DE MADEIRA	M2	1,20	388,54	23,37%	R\$ 430,63	R\$ 508,20	CPA137	COMPOSIÇÃO
4.3	SERVIÇOS TOPOGRÁFICOS PARA PAVIMENTAÇÃO, INCLUSIVE NOTA DE SERVIÇOS, ACOMPANHAMENTO E ORDEM	M2	1047,87	0,48	23,37%	R\$ 0,58	R\$ 602,81	CPA144	COMPOSIÇÃO
4.4	LOCAÇÃO E ENVOLVIMENTO DE REDE PLUVIAL, COM AJÚDIO DE EQUIPAMENTO TOPOGRÁFICO	M	101,80	1,87	23,37%	R\$ 2,31	R\$ 371,51	CPA125	COMPOSIÇÃO
							Σ R\$ 3.794,92		
							Σ R\$ 14.866,28		
							Σ R\$ 6.875,16		
							Σ R\$ 6.743,76		

Assessoria AMAYI - Rua do Centro, 104 - Agrolândia - SC - CEP: 89.000-000
 Fone: (47) 3531-1212 - Email: amayi@amayi.org.br - Site: www.amayi.org.br
 Fundada em 07/11/64 - Rua XV de Novembro, 137 - Centro - Cep: 81600-012 - Rio do Sul/SC - Cnpj: 03.702.416/0001-02



Agência - Agrícola - Algodão - Aurora - Braço do Trombete - Chapadão do Lageado - Casa Escura - Itawana - Inimã - Itaporanga - José Rufino - Leuzelândia - Litorânea - Mirim Doce - Palmares - Povoado - Povoado Rodado - Presidente Costa - Presidente Getúlio - Rio do Oeste - Rio do Ouro - Rio do Sul - Salinas - Santa Teresinha - São Francisco - Tramandaí - Viamão - Vitor Meireles - Waramarim

QUADRO DE COMPOSIÇÕES DE CUSTOS UNITÁRIOS

Descrição							Unid.	Cód.
REATERRO DAS VALAS COM BRITA N. 2, FORNECIMENTO E COLOCAÇÃO							M3	CPA005
Serviço/Insumo	Coefi.	Unid.	Valor unid.	Fonte	Coefi.	Unid.	Valor s/BDI	
SERVENTE COM ENCARGOS COMPLEMENTARES	0,150000	H	R\$ 32,80	SINAPH-C	0,150000	H	R\$ 3,42	
RETRINCAVADORA SOBRE RODAS COM CARREGADEIRA, TRACÇÃO 402, POTÊNCIA LÍQ. 79HP, CACHIMBA CARGES. CAP. MÍN. 1 M3, CACHIMBA RETRO CAP. 0,20 M3, PESO OPERACIONAL MÍN. 6.570 KG, PROFUNDIDADE ESCAVACÃO MÁX. 4,37 M - CHP DURINO - AF_06/2014	0,000000	CHP	R\$ 102,07	SINAPH-C	0,000000	CHP	R\$ 2,00	
BRITA Nº2 COM FORNECIMENTO DO MATERIAL	1,000000	M3	R\$ 79,00	MERCADO	1,000000	M3	R\$ 79,00	
						Σ	R\$ 85,63	
Descrição							Unid.	Cód.
PLACA DE INDICAÇÃO DO NOME DA RUA 25 X 50 CM, COM CHAPA DE AÇO E POSTE EM AÇO GALVANIZADO, CHUMBADA EM SAPATA DE CONCRETO							UN	CPA007
Serviço/Insumo	Coefi.	Unid.	Valor unid.	Fonte	Coefi.	Unid.	Valor s/BDI	
PARAFUSO DE FERRO FOLDO, SEXTAVADO, COM ROSCA INTERNA, DIÂMETRO 5/16", COMPRIMENTO 5/8", COM PORCA E ARRUELA USA LEVE	4,000000	UN	R\$ 0,38	SINAPH-I	4,000000	UN	R\$ 1,32	
PLACA DE SINALIZAÇÃO EM CHAPA DE AÇO NÚM. 16 COM PINTURA REFLETIVA	0,125000	M2	R\$ 977,20	SINAPH-I	0,125000	M2	R\$ 122,19	
BARRA DE AÇO CHATO, RETANGULAR, 25,4 MM X 6,76 MM (1 X 1/2) E1, 1,73 KG/M	0,300000	M	R\$ 16,43	SINAPH-I	0,300000	M	R\$ 4,76	
SERVENTE COM ENCARGOS COMPLEMENTARES	1,000000	H	R\$ 22,80	SINAPH-C	1,000000	H	R\$ 22,80	
SERRALHEIRO COM ENCARGOS COMPLEMENTARES	0,500000	H	R\$ 31,16	SINAPH-C	0,500000	H	R\$ 15,57	
TUBO AÇO GALVANIZADO COM COSTURA, CLASSE MÉDIA, DN 2", E = 3,65" MM, PESO 7,10" KG/M (NBR 5680)	3,000000	M	R\$ 76,81	SINAPH-I	3,000000	M	R\$ 230,27	
CONCRETO FCK = 15MPa, TRACÇÃO 3,43,3 (SEM MASSA SECA DE CIMENTO) AREIA MÉDIA (BRITA 1) - PREPARO MECÂNICO COM BETONTEIRA 400 L - AF_06/2021	0,054000	M3	R\$ 472,95	SINAPH-C	0,054000	M3	R\$ 25,54	
						Σ	R\$ 389,84	
Descrição							Unid.	Cód.
MEIO FIO PRÉ MOLDADO DE CONCRETO TIPO 1 (ARREDONDADO) (6X10)X10X30, COM FORNECIMENTO E INSTALAÇÃO							M	CPA009
Serviço/Insumo	Coefi.	Unid.	Valor unid.	Fonte	Coefi.	Unid.	Valor s/BDI	
MEIO FIO 6X10X30X100 (ARREDONDADO) COM FORNECIMENTO DO MATERIAL	1,000000	M	R\$ 30,51	MERCADO	1,000000	M	R\$ 30,49	
SERVENTE COM ENCARGOS COMPLEMENTARES	0,150000	H	R\$ 22,80	SINAPH-C	0,150000	H	R\$ 4,42	



Associação - Administração - Avenida - Aurora - Bairro do Trembado - Cruzado do Lagoado - Dona Emma - Ibama - Inhaúva - Itaporanga - José Brochu - Laureano - Lapa - Mirim Doce - Pajuípolândia - Pádua Rebelião - Presidente Dutra - Presidente Getúlio - Rio do Oeste - Rio do Sul - Salsão - Santa Teresinha - São Tomé - Trombudo Central - Vitor Meireles - Vitor Meireles - Winklerium

Serviço/Insumo		Descrição				Unid.	Cód.
CAIXA DE JUNÇÃO EM BLOCO DE CONCRETO P/ TUBOS DE DN 600MM, INCLUINDO MATERIAIS E SERVIÇO		Coefi.	Unid.	Valor unid.	Fonte	UN	CPA082
ALVENARIA DE VEDAÇÃO DE BLOCOS VAZADOS DE CONCRETO DE 14X13X28 CM (ESPESURA 14 CM) E ARGAMASSA DE ASSENTAMENTO COM PREPARO EM BETONEIRA. AF. 102001	Assentamento de blocos de concreto estrutural 14x13x28cm, espessura 14cm, assentados com argamassa tipo 1:0,25:4 (cimento, areia e água)	2,308562	M2	R\$ 103,65	SINAPI-C	102018	R\$ 242,38
CHAPISCO APLICADO EM ALVENARIAS E ESTRUTURAS DE CONCRETO INTERNAS, COM COLHER DE PEDREIRO. ARGAMASSA TRAÇO 1:3 COM PREPARO MANUAL. AF. 102022	Chapisco tipo 1:4 (cimento e areia média), espessura 0,5cm, preparo manual de argamassa	2,330592	M2	R\$ 0,34	SINAPI-C	87878	R\$ 32,40
EMBOCO, PARA RECEBIMENTO DE CERÂMICA, EM ARGAMASSA TRAÇO 1:2,6, PREPARO MECÂNICO COM BETONEIRA 400L, APLICADO MANUALMENTE EM FAIXAS INTERNAS DE PAREDES, PARA AMBIENTE COM ARCA MENOR QUE 5M2, ESPESURA DE 10MM, COM EXECUÇÃO DE TALISCAS. AF. 082014	Reboco argamassa tipo 1:2 (cal e areia fina), espessura 0,5cm, preparo mecânico de argamassa	2,338562	M2	R\$ 31,06	SINAPI-C	87545	R\$ 72,61
CONCRETO MAGRO - CONFEÇÃO EM BETONEIRA E LANÇAMENTO MANUAL - AREIA E BRITA COMERCIAIS	Concreto magro fck=15MPa, incluído preparo mecânico, lançamento, adensamento e cura preliminar dos blocos	0,187040	M³	R\$ 438,89	SICRO-C	1100057	R\$ 82,00
COMPOSIÇÃO PARAMÉTRICA PARA EXECUÇÃO DE ESCADA EM CONCRETO ARMADO, MOLDADA IN LOCO. FCK = 25 MPa. AF. 142022	Concreto armado fck=25 Mpa fct=1,6mpa, preparo, lançamento e cura preliminar, fuso de placa plástica desmontável, montagem das ferragens e preparo e lançamento do concreto	0,141670	M2	R\$ 4.372,83	SINAPI-C	104489	R\$ 619,25
CONCRETO MAGRO - CONFEÇÃO EM BETONEIRA E LANÇAMENTO MANUAL - AREIA E BRITA COMERCIAIS	Concreto magro fck=15MPa, incluído preparo mecânico, lançamento, adensamento	0,141670	M³	R\$ 436,09	SICRO-C	1106057	R\$ 62,11
			Σ			Σ	R\$ 1.090,90

Serviço/Insumo		Descrição				Unid.	Cód.
PLACA DE REGULAMENTAÇÃO E OU ADVERTENCIA VERTICAL: OCTOGONAL (LADOS DE 25CM) COM CHAPA DE AÇO E POSTE EM AÇO GALVANIZADO, CHUMBADA EM SAPATA DE CONCRETO		Coefi.	Unid.	Valor unid.	Fonte	UN	CPA092
PARAFUSO DE FERRO POLIDO, BENTAVADO, COM ROSCA INTERNA, DIÂMETRO 5/16", COMPRIMENTO 34", COM PORCA E ARRUELA LISA LEVE	Parafuso de ferro galvanizado, sextavado, com rosca interna, acompanhado porca e arruela	4,060100	UN	R\$ 0,28	SINAPI-I	13246	R\$ 2,32
PLACA DE SINALIZAÇÃO EM CHAPA DE AÇO N11M 16 COM PINTURA REFLETIVA	Placa de sinalização em chapa de aço, com pintura totalmente reflexiva	0,301800	M2	R\$ 577,95	SINAPI-I	34723	R\$ 174,28
SAPATA DE AÇO CHATO, RETANGULAR, 25,4 MM X 4,76 MM (1" X 1/2") COM 120 KGM	Sapata de ferro galvanizado, barra dobrada, 1" x 3/16" (1 x 0,1875)	0,303000	M	R\$ 16,43	SINAPI-I	585	R\$ 5,78
SERVILHÃO COM ENCARGOS COMPLEMENTARES	Servilhões, com encargos complementares	1,500000	H	R\$ 22,80	SINAPI-C	88318	R\$ 34,20
TUBO AÇO GALVANIZADO COM COSTURA, CLASSE MÉDIA, DN 2", E = 3,05 MM, PESO 16,107 KGM (NBR 5680)	Sinalização com encargos complementares	0,300000	H	R\$ 31,14	SINAPI-C	88315	R\$ 15,57
CONCRETO FCK = 15MPa, TRAÇO 1:3,4:3,3 EM MASSA SECA DE CIMENTO/AREIA MÉDIA/BRITA 1) - PREPARO MECÂNICO COM BETONEIRA 400 L. AF. 052021	Posto de aço fck=15,05mpa 4-2-2ad	3,000000	M	R\$ 76,81	SINAPI-I	7059	R\$ 234,27
	Concreto magro para base de poste de lançamento e adensamento	0,064000	M3	R\$ 472,96	SINAPI-C	94963	R\$ 25,24
			Σ			Σ	R\$ 491,94

Associação dos Municípios do Rio Vale do Itajaí - AMAVI
Fone: 4732521-4552 - Email: amavi@amavi.org.br - Site: www.amavi.org.br
Fundada em 07/11/1994 - Rua XV de Novembro, 737 - Centro - Cep: 89160-015 - Rio do Sul/SC - CNPJ 82.762.489/0001-22



Agropecuária - Agricultura - Aurora - Braço do Trombudo - Chácara do Lagoado - Dama Emma - Estrema - Itambé - Itaperangá - José Botelho - Lauretina - Lérnio - Maria Dora - Petrolândia - Pouso Redondo - Presidente Getúlio - Presidente Nereu - Rio do Carmo - Rio do Oeste - Rio do Sul - Sotels - Santa Teresinha - Taboão - Teffé - Teffé Central - Val-de-Ferreira - Vitor Meireles - Witmarsum

CAMADA DE BRITA Nº 2, E=2,5CM, FORNECIMENTO E COLOCAÇÃO						
Serviço/Insumo	Coefi.	Unl.	Valor unl.	Fonte	Unl.	Cód.
SERVANTE COM ENCARGOS COMPLEMENTARES	0,200000	H	R\$ 22,80	SINAPI-C	M3	00310
RETROSCAVADORA SOBRE RODAS COM CARREGADEIRA, TRACÇÃO 4X2, POTÊNCIA LÍQ. 75 HP, CAÇAMBA CAPAC. CAP. MÁX. 1 M3, CAÇAMBA RETRO-CAP. 0,20 M3, PESO OPERACIONAL MÁX. 6.070 KG, PROFUNDIDADE ESCAVACÃO MÁX. 4,37 M - CHIP DURINO. AF_06/2014	9,030000	CHP	R\$ 132,57	SINAPI-C	5930	
BRITA Nº2 COM FORNECIMENTO DO MATERIAL	1,020000	M3	R\$ 70,00	MERCADO	MPA003	
					Σ	70,56
						R\$ 68,10

SERVICOS TOPOGRAFICOS PARA PAVIMENTACAO, INCLUSIVE NOTA DE SERVICOS, ACOMPANHAMENTO E GREIDE						
Serviço/Insumo	Coefi.	Unl.	Valor unl.	Fonte	Unl.	Cód.
SERRAFO MAO APARELHADO "2,5 X 10" CM, EM MACANONUBIA/MASSARANDUBIA, ANGELOM OU EQUIVALENTE DA REGIÃO - BRUTA	0,002000	M	R\$ 20,85	SINAPI-I	4100	
AUXILIA DE TOPOGRAFO COM ENCARGOS COMPLEMENTARES	0,002500	H	R\$ 14,21	SINAPI-C	84253	
NIVELADOR COM ENCARGOS COMPLEMENTARES	0,002500	H	R\$ 17,50	SINAPI-C	84288	
SERVANTE COM ENCARGOS COMPLEMENTARES	0,007500	H	R\$ 22,80	SINAPI-C	84316	
DESENHISTA DETALHISTA COM ENCARGOS COMPLEMENTARES	0,000000	H	R\$ 28,00	SINAPI-C	68597	
CAMINHONETE CABINE SIMPLES COM MOTOR 1,6 FLEX, CÂMBIO MANUAL, POTÊNCIA 101/104 CV, 2 PORTAS - CHIP DURINO. AF_11/2016	0,091000	CHP	R\$ 81,26	SINAPI-C	92145	
					Σ	R\$ 0,45

COMPACTACAO MECANICA, SEM CONTROLE DO GC (G/COMPACTADOR PLACA 400 KG)						
Serviço/Insumo	Coefi.	Unl.	Valor unl.	Fonte	Unl.	Cód.
SERVANTE COM ENCARGOS COMPLEMENTARES	0,250000	H	R\$ 22,80	SINAPI-C	84316	
PLACA VIBRATORIA REVERSIVEL COM MOTOR 4 TEMPOS A GASOLINA, FORÇA CENTRIFUGA DE 25 KN (2600 KGF), POTÊNCIA 5,5 CV - CHIP DURINO. AF_03/2015	0,125000	CHP	R\$ 9,36	SINAPI-C	91277	
					Σ	R\$ 6,87

Associação dos Municípios do Alto Vale do Itajaí - AMAVI
 Fone: (47) 3531-4242 - E-mail: amavi@unidсан.org.br - Site: www.unidсан.org.br
 Fundada em 07/11/84 - Rua XV de Novembro, 737 - Centro - Cep: 89160-015 - Rio do Sul/SC - Cnpj: 02.762.488/0001-22



Agência - Agrônoma - Alentejo - Aurora - Brço do Trisetudo - Chapadão do Lageado - Dona Emma - Ibirama - Irembe
Itapozinha - José Bonifácio - Lacerdópolis - Leme - Mirim Doce - Palhoçinha - Povoado Redondo - Presidente Getúlio
Presidente Nereu - Rio do Oeste - Rio do Sul - Sertão - Santa Terezinha - São
Tombado Central - Vale Itanora - Vale Itanora - Vale Itanora - Vitor Meireles - Waramitum

Descrição						Unid.	Cód.
MOBILIZAÇÃO E DESMOBILIZAÇÃO DO CONTAINER, CONSIDERANDO DMT DE 179KM, VELOCIDADE MÉDIA DE 60KM/H, ORIGEM NA CIDADE DE ITAJAÍ (INCLUSO MOTORISTA/OPERADOR, TRANSPORTE E IÇAMENTO)						VB	CPA152
Serviço/Insumo	Descrição do Serviço/Insumo		Coefi.	Unid.	Valor unid.	Fonte	Valor s/BDI
GUINDASTE HIDRÁULICO, CAPACIDADE MÁXIMA DE CARGA 6500 KG, MOMENTO MÁXIMO DE CARGA 5,5 TM, ALÇANCE MÁXIMO HORIZONTAL 7,60 M, INCLUSIVE CAMINHÃO TOCO PBT 6.700 KG, POTÊNCIA DE 168 CV - CHP DIURNO. AF_062015	Guindaste hidráulico, cuido protetivo		11,633333	CHP	R\$ 221,57	SINAPI-C	R\$ 2.644,07
GUINDASTE HIDRÁULICO, CAPACIDADE MÁXIMA DE CARGA 6500 KG, MOMENTO MÁXIMO DE CARGA 5,5 TM, ALÇANCE MÁXIMO HORIZONTAL 7,60 M, INCLUSIVE CAMINHÃO TOCO PBT 9.700 KG, POTÊNCIA DE 160 CV - CHI DIURNO. AF_062015	Guindaste hidráulico, custo instalativo		2,600000	CHI	R\$ 68,61	SINAPI-C	R\$ 137,22
				Σ			R\$ 2.781,29

Descrição						Unid.	Cód.
EXECUÇÃO DE IMPRIMAÇÃO COM ASFALTO DILUÍDO CM-30						M2	CPA163
Serviço/Insumo	Descrição do Serviço/Insumo		Coefi.	Unid.	Valor unid.	Fonte	Valor s/BDI
VASSOURA MECÂNICA REBOCÁVEL, COM ESCOVA CILÍNDRICA, LARGURA ÚTIL DE VARIMENTO DE 2,44 M - CHP DIURNO. AF_062014	Vassoura mecânica rebocável com escova cilíndrica, largura útil de varimento de 2,44 m - chp diurno		0,002000	CHP	R\$ 10,30	SINAPI-C	R\$ 0,02
VASSOURA MECÂNICA REBOCÁVEL, COM ESCOVA CILÍNDRICA, LARGURA ÚTIL DE VARIMENTO DE 2,44 M - CHI DIURNO. AF_062014	Vassoura mecânica rebocável com escova cilíndrica, largura útil de varimento de 2,44 m - chi diurno		6,604000	CHI	R\$ 5,16	SINAPI-C	R\$ 0,02
ASFALTO DILUÍDO CM-30, COM FORNECIMENTO DO MATERIAL E APLICAÇÃO DE 10MG	Asfalto diluído de pedregulho CM-30		0,001200	T	R\$ 5.503,01	MERCADO	R\$ 6,60
ESPARSIDOR DE ASFALTO PRESURIZADO, TANQUE 6 M3 COM ISOLAÇÃO TÉRMICA, AQUECIDO COM 2 MAÇARICOS, COM BARRA ESPARGIDORA 3,60 M, MONTADO SOBRE CAMINHÃO TOCO, PBT 14.300 KG, POTÊNCIA 165 CV - CHP DIURNO. AF_052023	Espargidor de asfalto pressurizado, tanque 6 m3 com isolamento térmico, aquecido com 2 maçaricos, com barra espargidora 3,60 m, montado sobre caminhão feco, pbt 14.300 kg, potência 165 cv - chp diurno		0,001000	CHP	R\$ 256,88	SINAPI-C	R\$ 0,06
SERVENTE COM ENCARGOS COMPLEMENTARES	Servente com encargos complementares		0,003600	H	R\$ 22,60	SINAPI-C	R\$ 0,19
TRATOR DE PNEUS, POTÊNCIA 85 CV, TRACÇÃO 4X4, PESO COM LASTRO DE 4.675 KG - CHP DIURNO. AF_062014	Trator de pneus, potência 85 cv, tração 4x4, peso com lastro de 4.675 kg - chp diurno		0,001700	CHP	R\$ 123,01	SINAPI-C	R\$ 0,21
TRATOR DE PNEUS, POTÊNCIA 85 CV, TRACÇÃO 4X4, PESO COM LASTRO DE 4.675 KG - CHI DIURNO. AF_062014	Trator de pneus, potência 85 cv, tração 4x4, peso com lastro de 4.675 kg - chi diurno		0,004100	CHI	R\$ 48,33	SINAPI-C	R\$ 0,20
ESPARSIDOR DE ASFALTO PRESURIZADO, TANQUE 6 M3 COM ISOLAÇÃO TÉRMICA, AQUECIDO COM 2 MAÇARICOS, COM BARRA ESPARGIDORA 3,60 M, MONTADO SOBRE CAMINHÃO TOCO, PBT 14.300 KG, POTÊNCIA 165 CV - CHI DIURNO. AF_052023	Espargidor de asfalto pressurizado, tanque 6 m3 com isolamento térmico, aquecido com 2 maçaricos, com barra espargidora 3,60 m, montado sobre caminhão feco, pbt 14.300 kg, potência 165 cv - chi diurno		0,004000	CHI	R\$ 72,11	SINAPI-C	R\$ 0,26
				Σ			R\$ 7,79



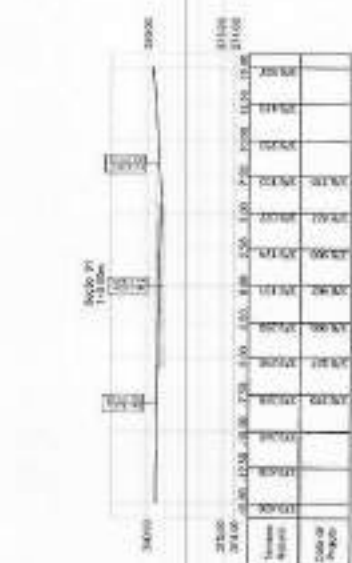


Agência - Administração - Automa - Grupo do Trabalho - Companhia de Lajes do - Dona Emma - Estrema - Imbuá
 Itaporanga - José Botelho - Laventim - Lombo - Maria Dece - Paratiópolis - Poço Redondo - Pádua - Cabula
 Pádua - Nova - Rio do Campo - Rio do Oeste - Rio do Sul - Santa - Santa Teresinha - Tão
 Trindade - União - Vitor Meireles - Vitor Meireles - Wilmarim

Código Utilizado	Descrição	Unid.	Empresas	Valor do Insumo Sem Frete (R\$/BDI)	Valor Limit. do Frete (TKM) (R\$/BDI) S/CRO S/BDI	Peso (T/M)	DMT Utilizado (KM)	Valor Total do Frete (R\$/BDI)	Valor Total (R\$/BDI)	R\$15,00	R\$657,00	R\$67,00
MPA005	RACHÃO PARA BASE DE PAVIMENTAÇÃO COM FORNECIMENTO DO MATERIAL	M3	LZH Construtora - Poço Redondo - CNPJ: 07.455.658/0001-81 - (47) 3545-9500 Erlangem Santa Teresza - Aurora - CNPJ: 05.909.258/0001-29 - (47) 3533-4062 Da Cláudia - Itirama - CNPJ: 83.222.165/0001-40 - (47) 3357-9004 ou (47) 99175-4403	R\$51,00	R\$0,50	R\$0,50	32	R\$15,00	R\$657,00	R\$15,00	R\$657,00	R\$67,00
MPA006	MEIO FIO 6X30X100 (RETO) COM FORNECIMENTO DO MATERIAL	M	Fronza Artelatos de Cimento - Rio do Sul - CNPJ: 79.695.086/0001-74 - (47) 3525-2719 Dimension Artelatos de Cimento - Rio do Sul - CNPJ: 04.342.079/0001-90 - (47) 3525-0083 Artelatos de Cimento Santa Teresza - Aurora - CNPJ: 16.481.960/0001-31 - (47) 99274-0188 - Mateus Zancanaro	R\$40,00	R\$0,78	R\$0,78	34	R\$1,06	R\$41,06	R\$1,06	R\$41,06	R\$26,06
MPA009	MEIO FIO 6X10X6X100 (ARREDONDADO) COM FORNECIMENTO DO MATERIAL	M	Fronza Artelatos de Cimento - Rio do Sul - CNPJ: 79.695.086/0001-74 - (47) 3525-2719 Artelatos de Cimento Santa Teresza - Aurora - CNPJ: 16.481.960/0001-31 - (47) 99274-0188 - Mateus Zancanaro	R\$42,50	R\$0,75	R\$0,75	34	R\$1,50	R\$44,00	R\$1,50	R\$44,00	R\$30,31
			Kurtz Mak. De Construção - Itaporanga - CNPJ: 07.890.747/0001-83 - (47) 3533-5558	R\$25,00	R\$0,78	R\$0,78	28	R\$1,31	R\$30,31	R\$1,31	R\$30,31	

AMAVI - Associação dos Municípios do Rio Vale do Itaipu
 Fone: (47) 3533-242 - Email: amavi@amavi.org.br - Site: www.amavi.org.br
 Fundada em 07/11/64 - Rua XV de Novembro, 737 - Cx. Cor: 6910-000 - Rio do Sul/SC - CNPJ: 82.702.405/0001-22

TABELA DE VOLUMES TOTAIS

Indicador	Área de Corte	VOLUME DE Corte	VOLUME DE Corte Acumulado	Área de Coberto	VOLUME DE Aberto	VOLUME DE Aberto Acumulado
0+00-0+10	433m ²	8000m ³	8000m ³	818m ²	0000m ³	0000m ³
1+00-1+10	2188m ²	37010m ³	45010m ³	818m ²	5500m ³	5500m ³
2+00-2+10	2888m ²	56990m ³	102000m ³	818m ²	11000m ³	16500m ³
3+00-3+10	3888m ²	75870m ³	177870m ³	818m ²	18000m ³	34500m ³
4+00-4+10	2700m ²	52700m ³	230570m ³	818m ²	24000m ³	58500m ³
5+00-5+10	0500m ²	9500m ³	240070m ³	2000m ²	38000m ³	96500m ³
6+00-6+10	0500m ²	9500m ³	249570m ³	2000m ²	38000m ³	134500m ³
7+00-7+10	0500m ²	9500m ³	259070m ³	2000m ²	38000m ³	172500m ³



AMAVI
ARQUITETURA E ENGENHARIA

PREFEITURA MUNICIPAL DE AGROLÂNDIA
Cidade de São José do Rio Preto - SP

RESPONSÁVEL TÉCNICO PROJETOS:
FAP DEL CUNTER MÖLLER
ENGENHEIRO CIVIL - CREA: 105442 - SP/044

ASSISTENTE:
FABRÍCIO HENRIQUE DE MOURA
ARQUITETO - CREA: 105442 - SP/044

PROJETO:
GEOMÉTRICO

OBJETO:
PROJETO DE PAVIMENTAÇÃO ASFALTICA, DRENAGEM PLUVIAL, REATERRO DAS PASSADELICAS E REALIZAÇÃO VARRIA DE UM ARRIOLO DE BENTONITA

LOCALIZAÇÃO: RUA ADOLFO BEZELLE
MUNICÍPIO: AGROLÂNDIA
BAIRRO: CENTRO
UF: SP
CEP: 06420000

ÁREA DE PAVIMENTAÇÃO DA PISTA:
1.100,41m²

EXTENSÃO DO TRECHO A PAVIMENTAR:
10,15m

ÁREA DE REATERRO DAS PASSADELICAS:
917,46m²

ESCALA:
INDICADA: 1:100000
CÓDIGO ANVIA: 3071
DESENHISTA: SATURTSCHICHEN

DATA:
17/06/2013

CONTEÚDO:
SEÇÕES TRANSVERSAIS
TABELA DE VOLUMES TOTAIS

G02/02

