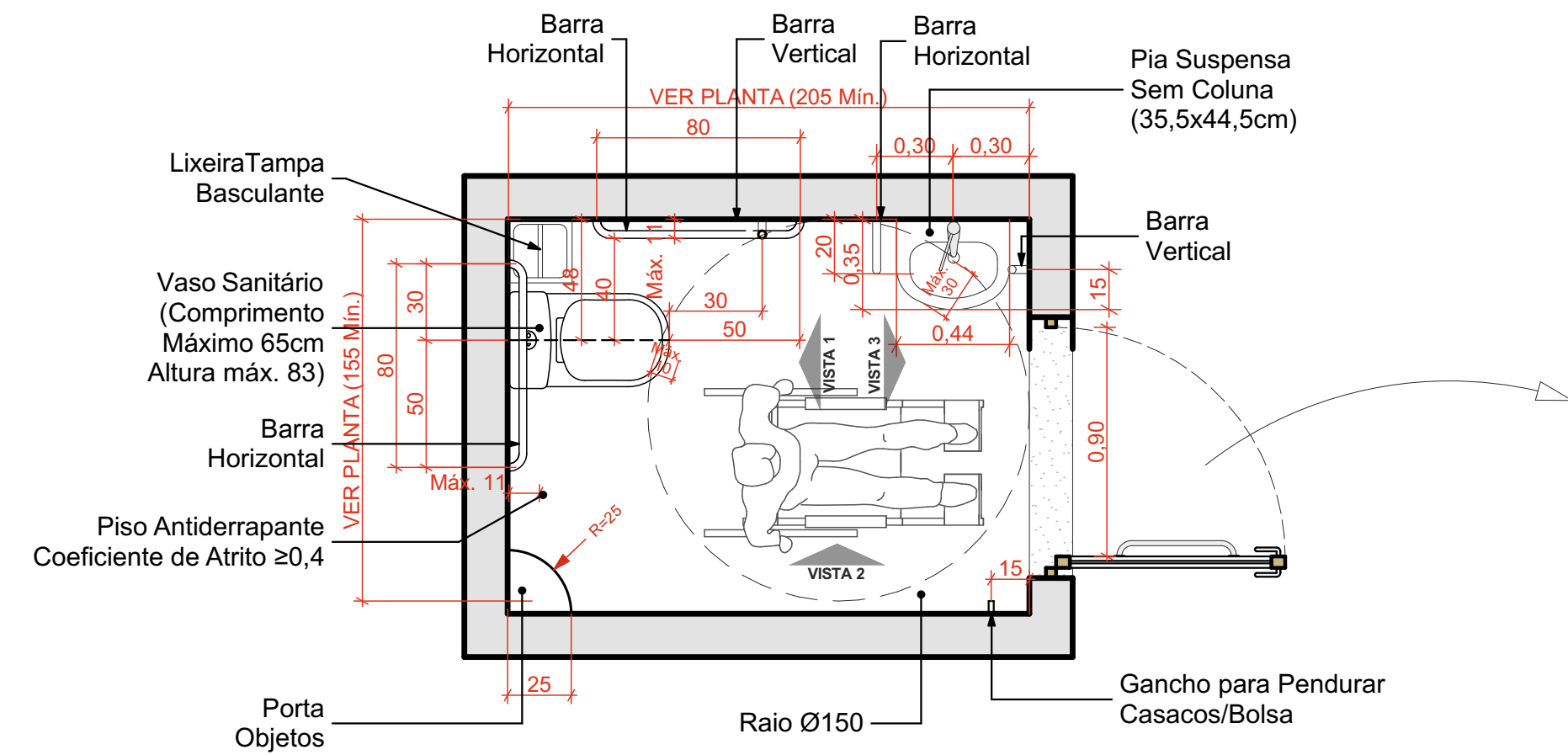


DETALHE 01 - SANITÁRIO ACESSÍVEL

Esc.: 1/30

Medidas em Centímetros

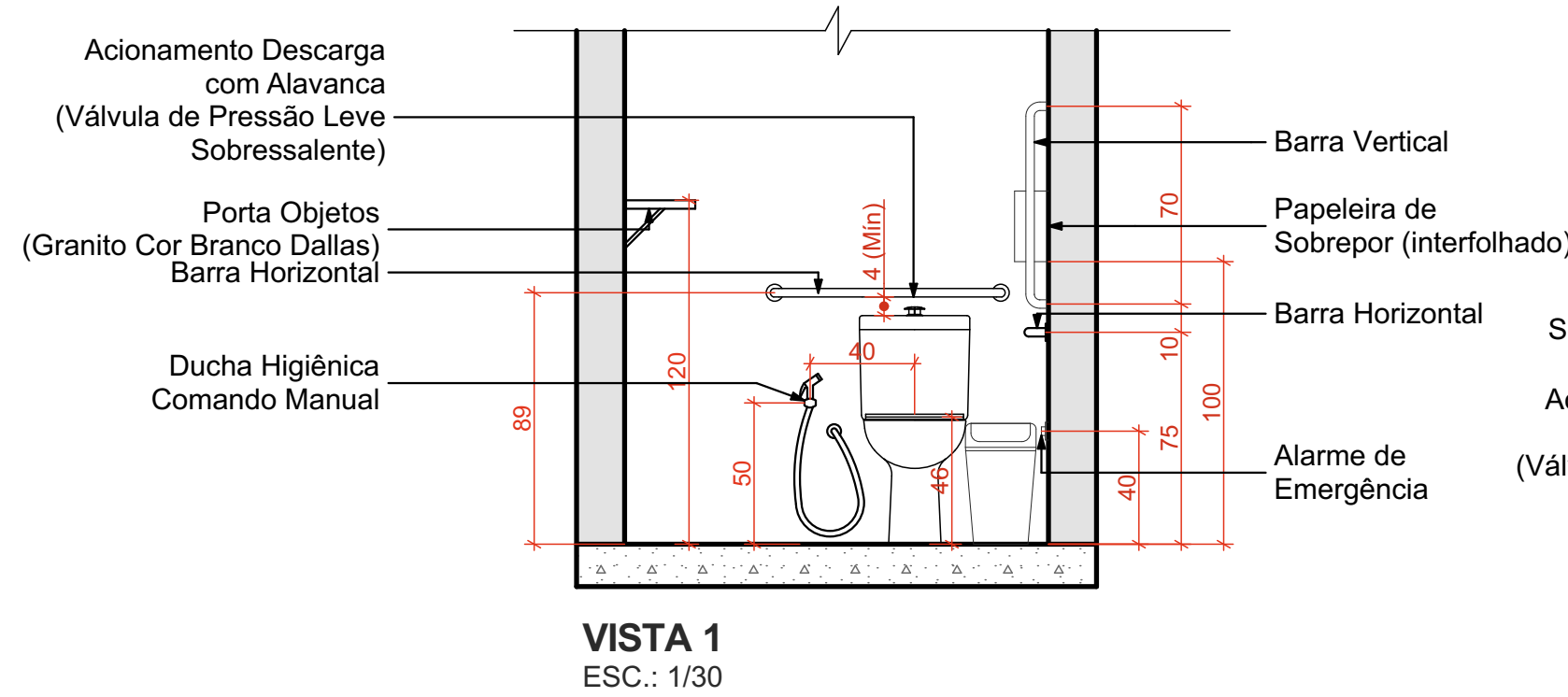
OBSERVAÇÃO: DETALHE GENÉRICO. AS MEDIDAS GERAIS DO AMBIENTE PODEM VARIAR, ASSIM COMO A SUA POSIÇÃO, OBSERVAR LAYOUT APRESENTADO EM PLANTA BAIXA. UTILIZAR AS MEDIDAS E DISTÂNCIAS PARA POSICIONAR AS LOUÇAS E ACESSÓRIOS SANITÁRIOS APRESENTADOS ABAIXO.



OBSERVAÇÕES: O DIMENSIONAMENTO DO BANHEIRO (MEDIDAS MÍNIMAS) TEM RELAÇÃO COM AS LOUÇAS SANITÁRIAS UTILIZADAS, DEVENDO ASSIM SER RESPEITADAS, PODENDO VARIAR APENAS 5 CENTÍMETROS NA LARGURA. A PIA PODE VARIAR EM SUA ALTURA, SENDO A MÁXIMA 16,5 cm.

PLANTA BAIXA

ESC.: 1/30

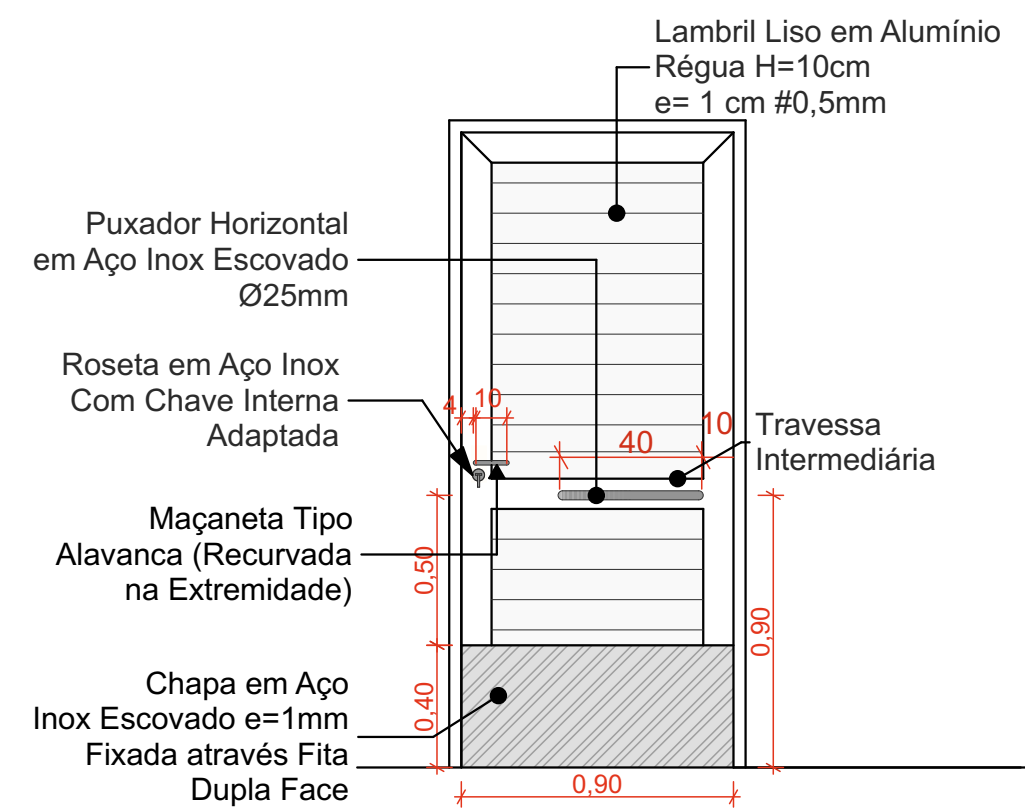


VISTA 1
ESC.: 1/30

PORTA DE ABRIR SANITÁRIO ACESSÍVEL

Esc.: 1/30

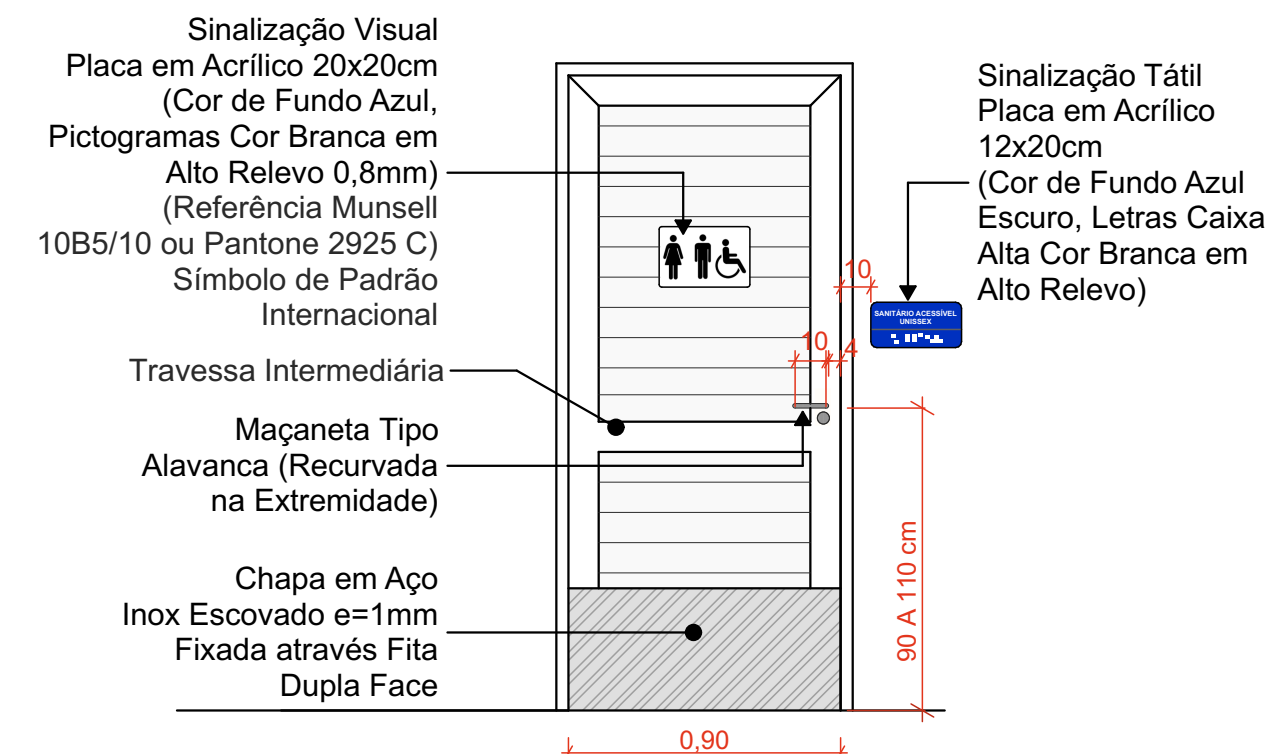
Medidas em Centímetros



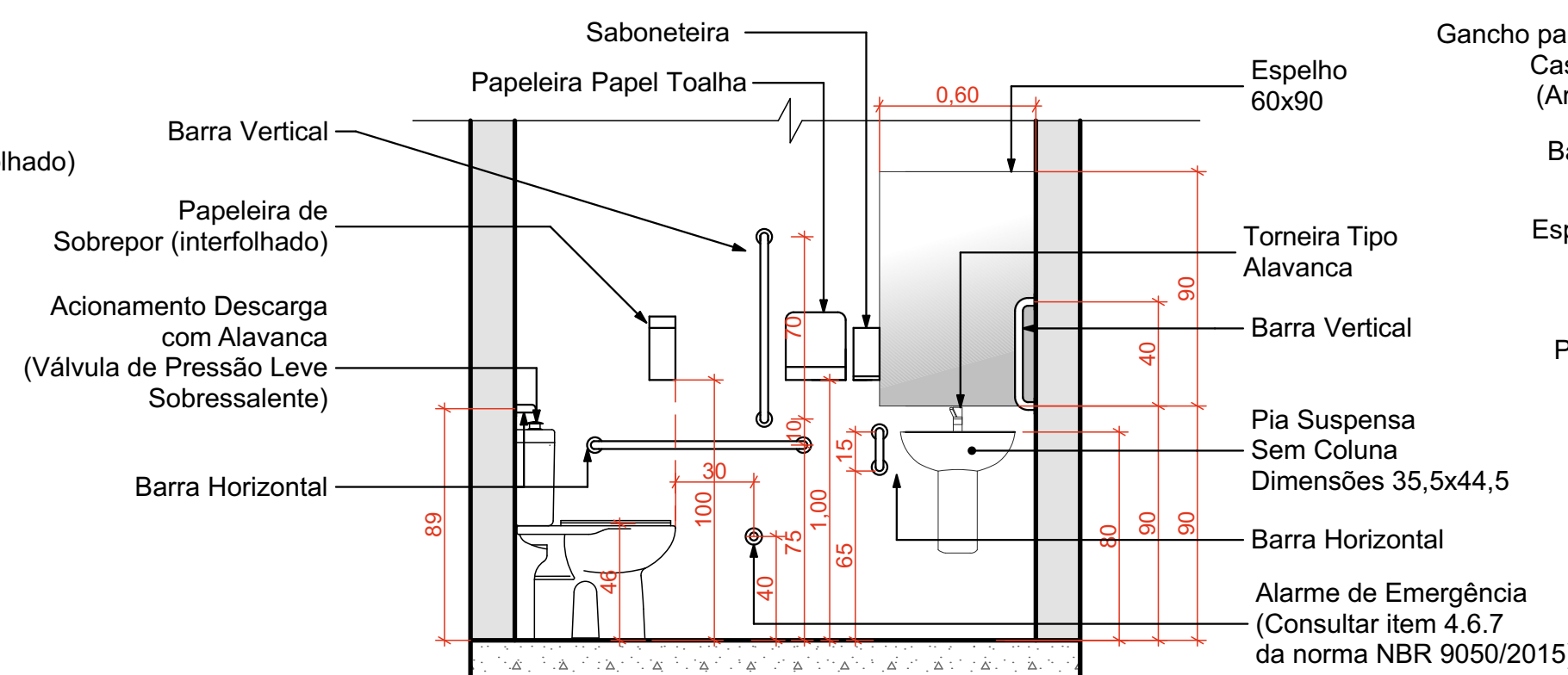
VISTA FRONTAL INTERNA
ESC.: 1/30



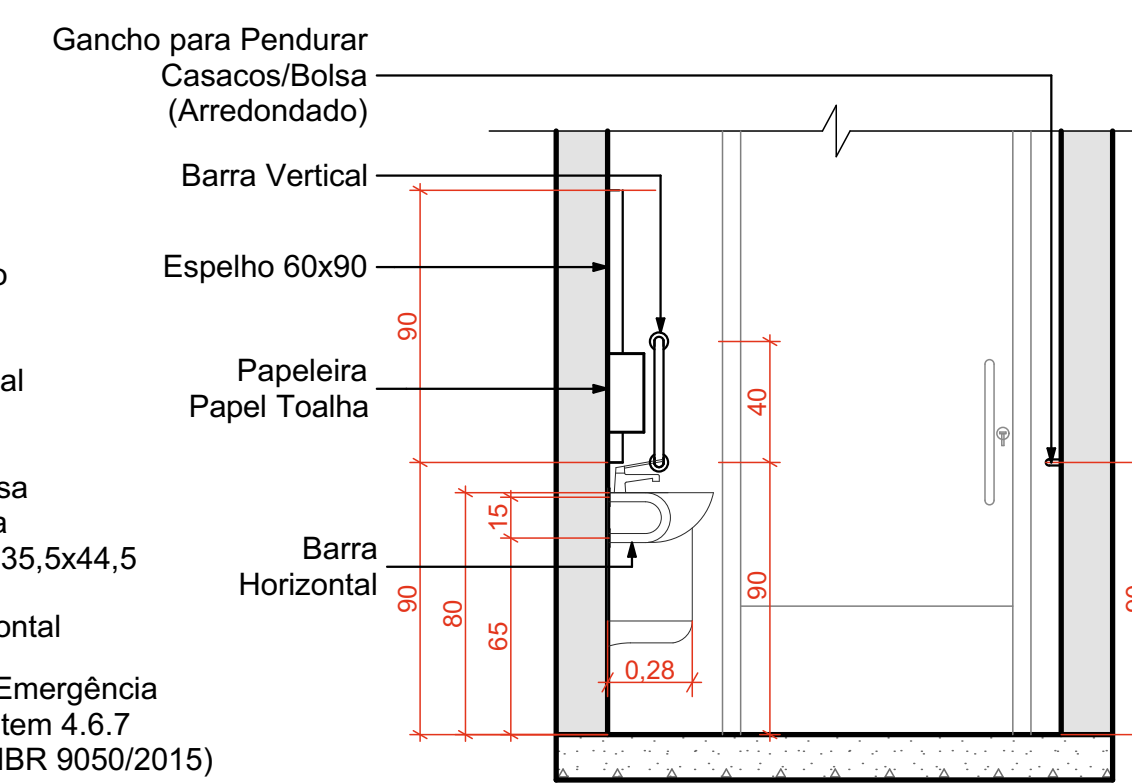
DETALHE MAÇANETA PORTA: TRINCO DE ALAVANCA ARREDONDADO (COM CHAVE ADAPTADA)



VISTA FRONTAL EXTERNA
ESC.: 1/30



VISTA 2
ESC.: 1/30

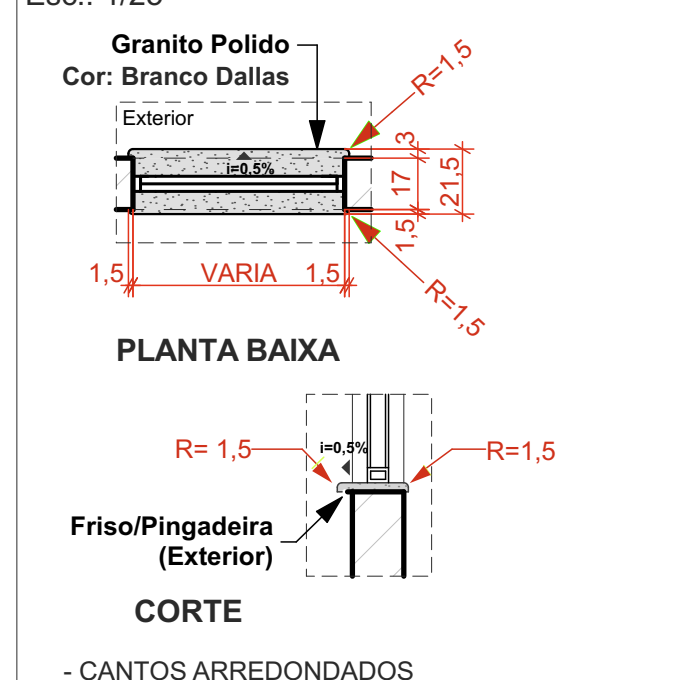


VISTA 3
ESC.: 1/30

OBS: AS BARRAS DE APOIO DEVERÃO RESPEITAR O DIÂMETRO MÍNIMO ESTABELECIDO PELA NORMA, PODENDO SER DE DE Ø 3 A Ø 4,5 mm (ITEM 7.6.3 NBR 9050/2020) QUALQUER DÚVIDA QUANTO AS MEDIDAS OU ESPECIFICAÇÕES CONSULTAR NORMA NBR 9050/2020 OU ENTRAR EM CONTATO COM OS AUTORES DO PROJETO.

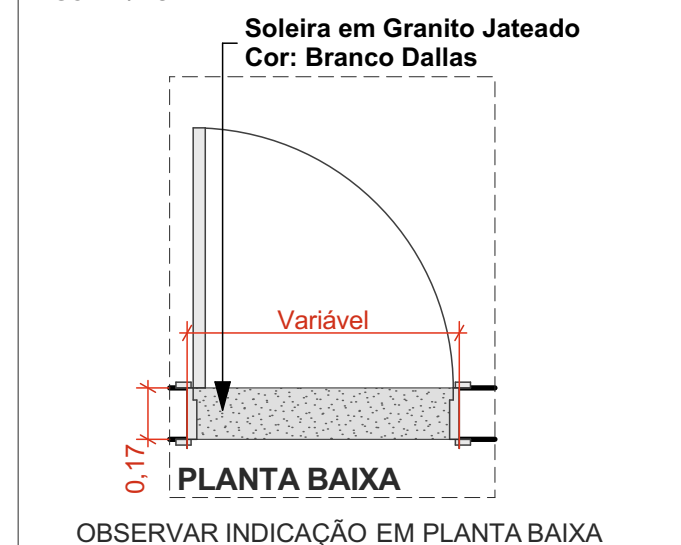
DETALHE 02 - SOLEIRA JANELAS

Esc.: 1/25



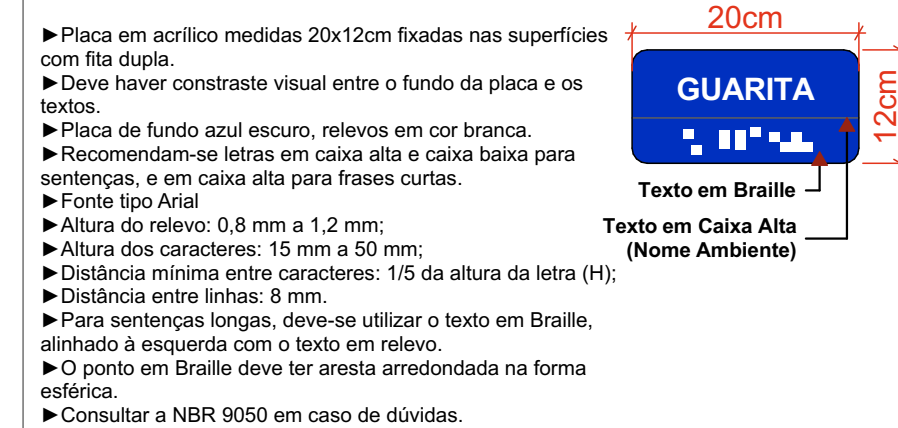
DETALHE 03 - SOLEIRA PORTAS

Esc.: 1/25



DETALHE 04 - PLACA SINALIZAÇÃO TÁTIL

Esc.: 1/10



CARIMBOS E APROVAÇÕES:

PROJETO - RESPONSÁVEL TÉCNICO: EXECUÇÃO - RESPONSÁVEL TÉCNICO: ASSINATURA - PROPRIETÁRIO: (REPRESENTANTE)

Larissa Lenz Santos
Arquiteta e Urbanista - AMAVI
CAU - A148155-0

REVISÃO DATA ALTERAÇÕES

PROJETO ARQUITETÔNICO



RUA: XV DE NOVEMBRO, Nº 737
CEP: 89160-015 - CENTRO
RIO DO SUL/SC
FONE/FAX: (47) 3531-4242
E-mail: amavi@amavi.org.br
http://www.amavi.org.br

OBRA: PORTAL DE ACESSO AO PARQUE FECOL

PROPRIETÁRIO: PREFEITURA MUNICIPAL DE AGROLÂNDIA

ENDEREÇO: AVENIDA 25 DE JULHO - CENTRO - AGROLÂNDIA/SC

CONTEÚDO: - DETALHES DESENHO: LARISSA/ CAROLINA
ÁREA PORTAL: 44,20m²

ESCALA: INDICADA
DATA: FEVEREIRO/2022

FOLHA: ARQ 04/05

TODOS OS DIREITOS RESERVADOS. PROIBIDA A REPRODUÇÃO PARCIAL OU TOTAL. DESENHO VÁLIDO SOMENTE ASSINADO PELO RESPONSÁVEL DO PROJETO.