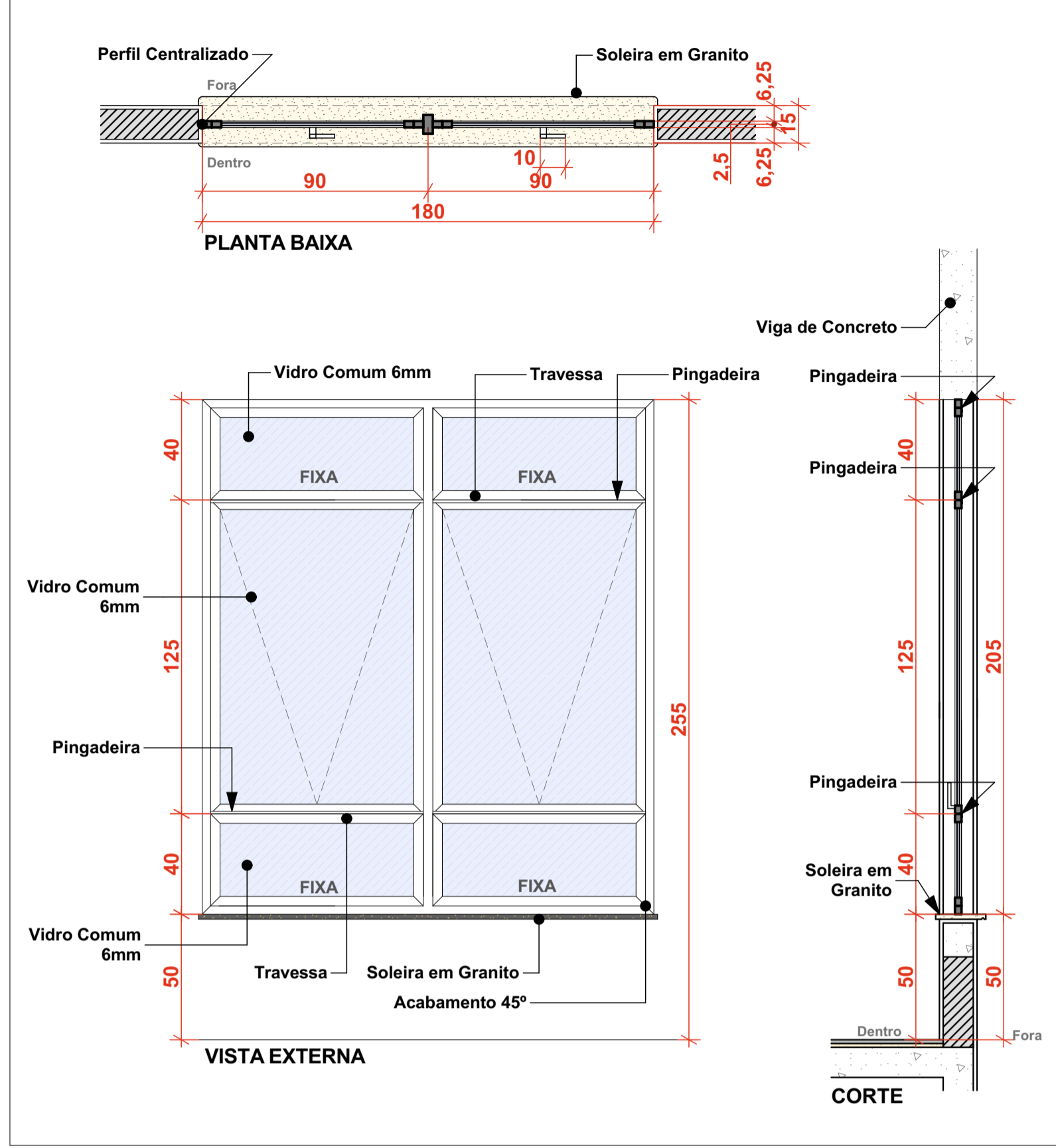


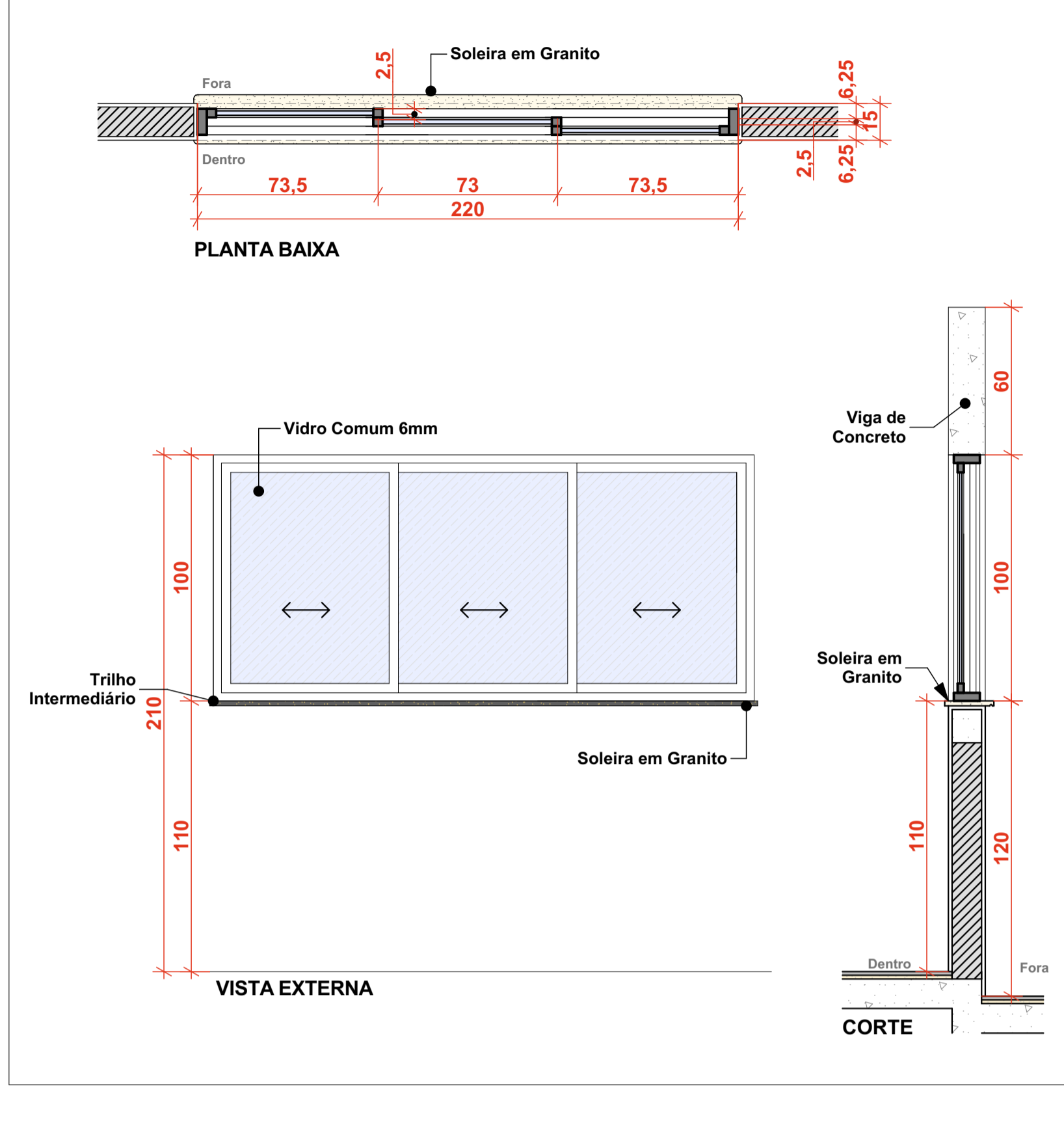
**JANELA 06 - 02 FOLHAS MAXIM-AR COM BANDEIRAS FIXAS**

QUANTIDADE: 01  
 MATERIAL ESQUADRIA/COR/PINTURA: ALUMÍNIO COR BRANCA (PINTURA ELETROSTÁTICA A PÓ) VIDROS E VEDAÇÕES  
 DIMENSÕES: 180x205cm  
 PERFIS DAS MOLDURAS: 3,8x2,5 cm  
 ESCALA: 1/20



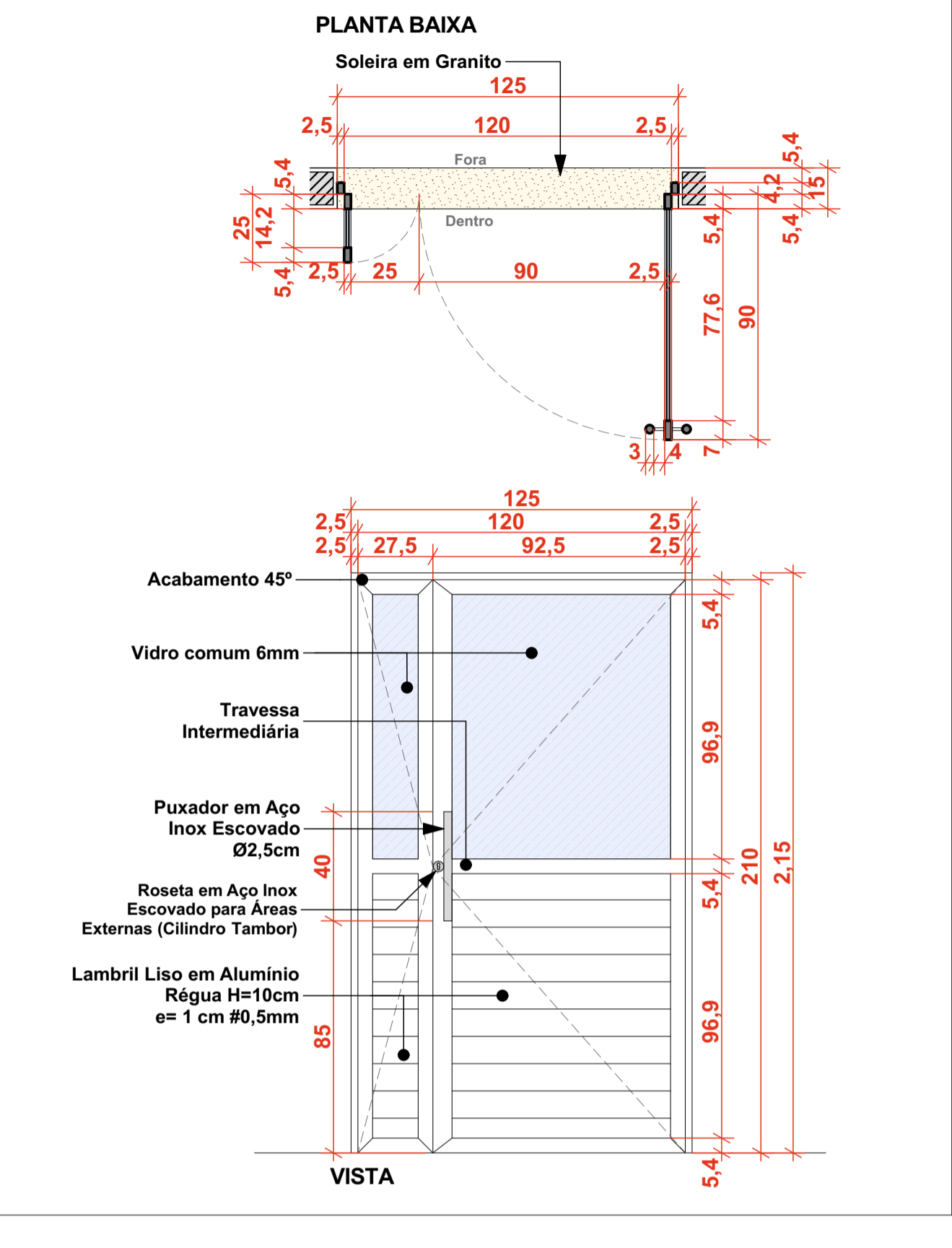
**JANELA 07 - 03 FOLHAS MAXIM-AR COM BANDEIRAS FIXAS**

QUANTIDADE: 01  
 MATERIAL ESQUADRIA/COR/PINTURA: ALUMÍNIO COR BRANCA (PINTURA ELETROSTÁTICA A PÓ) VIDROS E VEDAÇÕES  
 DIMENSÕES: 220x100cm  
 PERFIS DAS MOLDURAS: 3,8x2,5 cm  
 ESCALA: 1/20



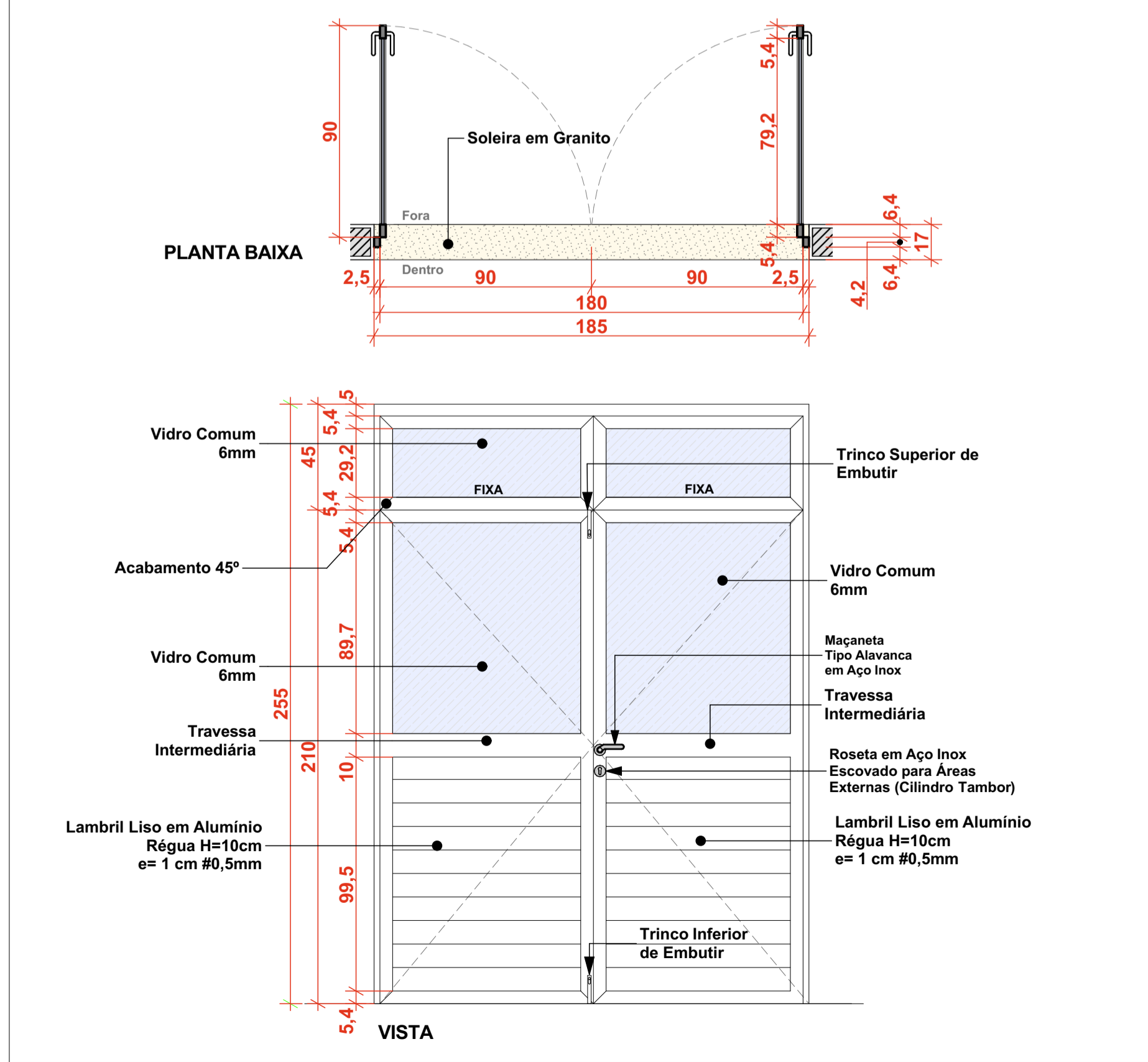
**PORTA 01 - 02 FOLHAS DE GIRO**

QUANTIDADE: 01  
 MATERIAL ESQUADRIA/COR/PINTURA: ALUMÍNIO COR BRANCA (PINTURA ELETROSTÁTICA A PÓ) VIDROS E VEDAÇÕES  
 DIMENSÕES: 125x215cm  
 PERFIS DAS MOLDURAS: 5,4x2,5 cm  
 ESCALA: 1/20



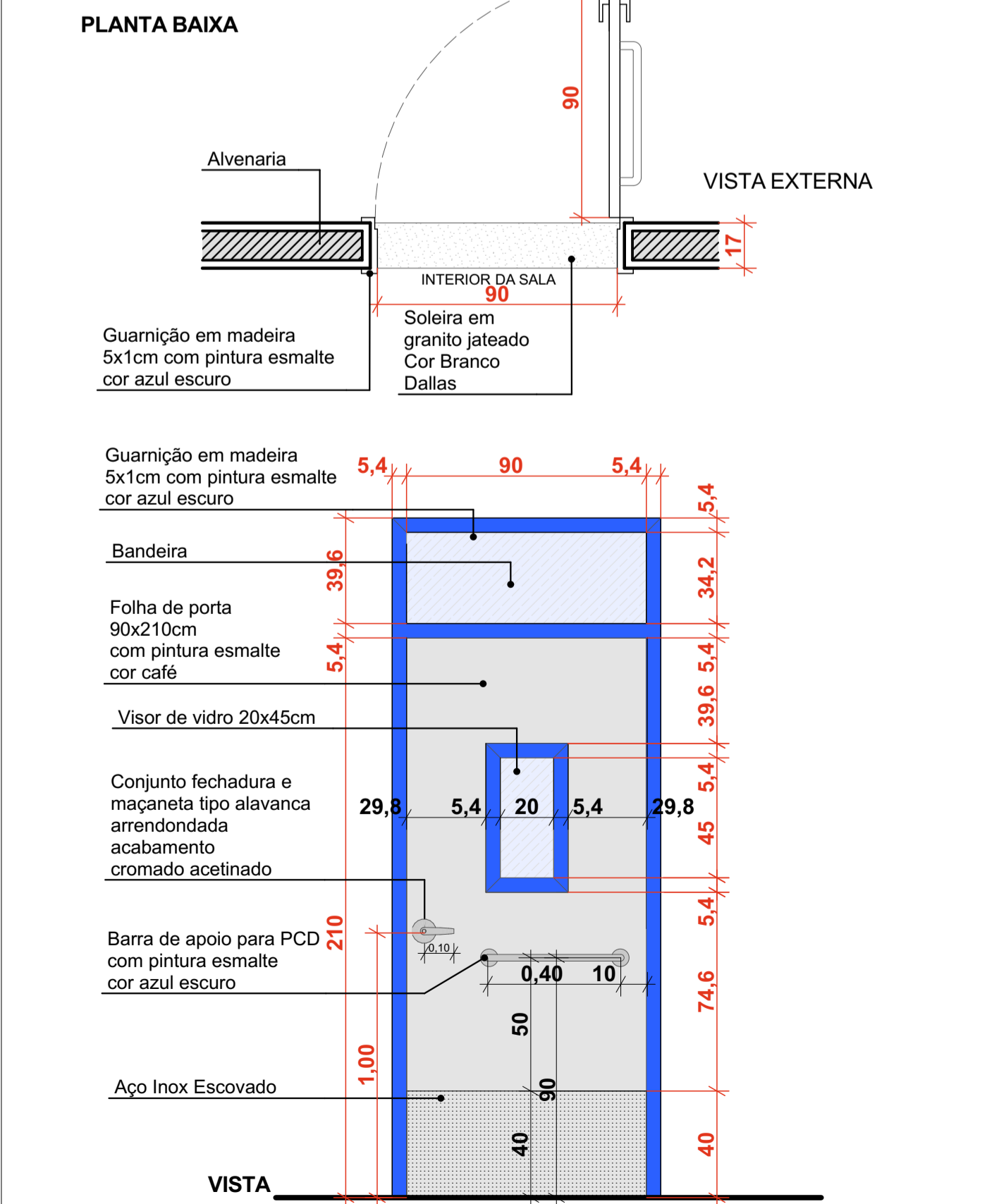
**PORTA 02 - 02 FOLHAS DE GIRO COM DUAS BANDEIRAS FIXAS**

QUANTIDADE: 01  
 MATERIAL ESQUADRIA/COR/PINTURA: ALUMÍNIO COR BRANCA (PINTURA ELETROSTÁTICA A PÓ) VIDROS E VEDAÇÕES  
 DIMENSÕES: 180x255cm  
 PERFIS DAS MOLDURAS: 5,4x2,5 cm  
 ESCALA: 1/20



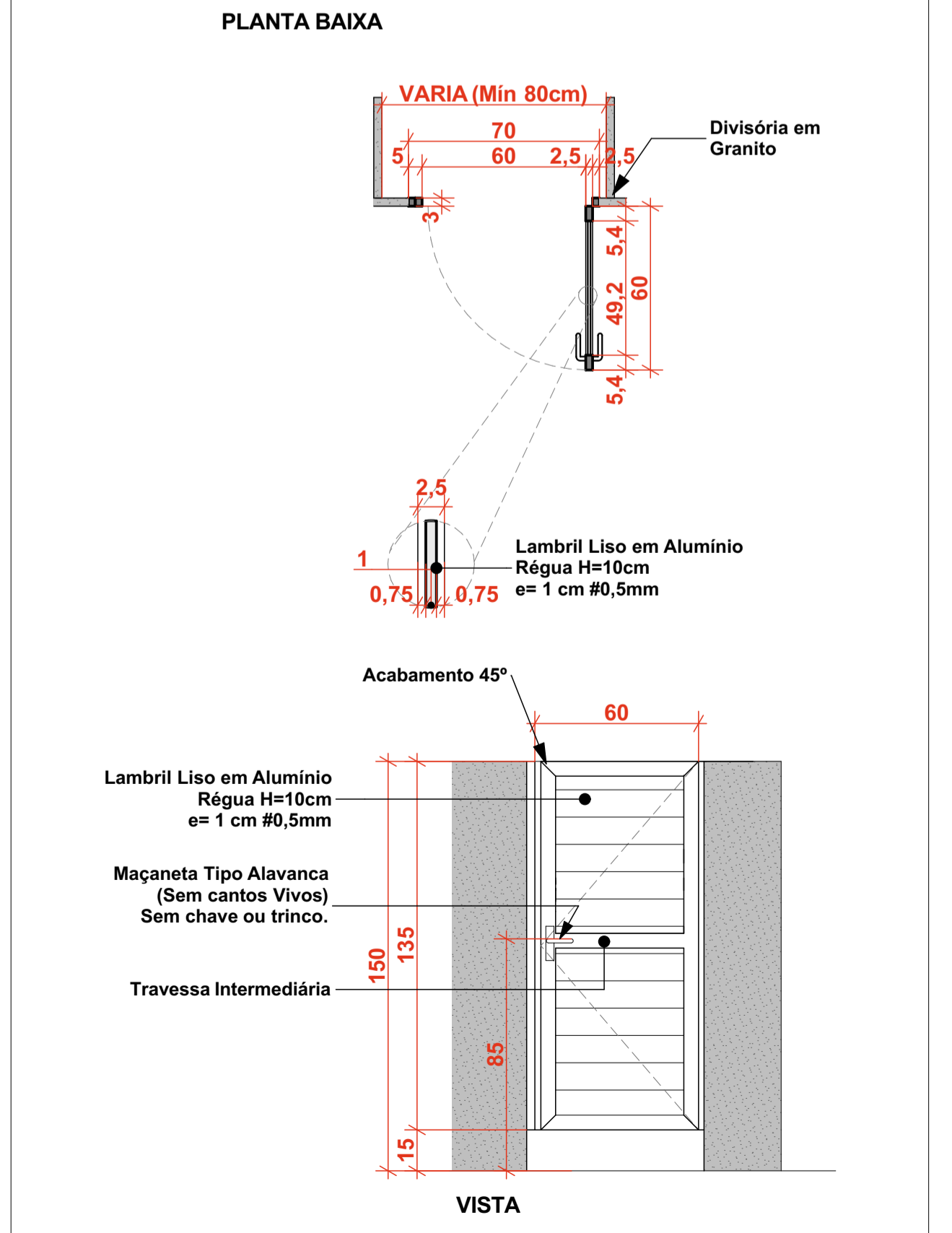
**PORTA 04 - 1 FOLHA DE GIRO COM CHAPA, BARRA, VISOR E BANDEIRA**

QUANTIDADE: 02  
 MATERIAL ESQUADRIA/COR/PINTURA: MADEIRA COMPENSADA COR BRANCA  
 DIMENSÕES: 90x255cm  
 PERFIS DAS MOLDURAS: 5,4x2,5 cm  
 ESCALA: 1/20




**PORTA 05 - 1 FOLHA DE GIRO**

QUANTIDADE: 03  
 MATERIAL ESQUADRIA/COR/PINTURA: ALUMÍNIO COR BRANCA (PINTURA ELETROSTÁTICA A PÓ) E VEDAÇÕES  
 DIMENSÕES: 60x135cm  
 PERFIS DAS MOLDURAS: 5,4x2,5 cm  
 ESCALA: 1/20



CARIMBOS E APROVAÇÕES:

PROJETO - RESPONSÁVEL TÉCNICO:	EXECUÇÃO - RESPONSÁVEL TÉCNICO:	ASSINATURA - PROPRIETÁRIO: (REPRESENTANTE)
 Larissa Lenz Santos Arquiteta e Urbanista - AMAVI CAU - A148155-0		
REVISÃO	DATA	ALTERAÇÕES

**PROJETO ARQUITETÔNICO**

AMAVI ASSOCIAÇÃO DOS MUNICÍPIOS DO ALTO VALE DO ITAJAI

RUA: XV DE NOVEMBRO, Nº 737  
 CEP: 89160-015 -CENTRO  
 RIO DO SUL/SC  
 FONE/FAX: (47) 3531-4242  
 E-mail: amavi@amavi.org.br  
 http://www.amavi.org.br

OBRA: **CEI Hanna Misfeld - Reforma e Ampliação**

PROPRIETÁRIO: PREFEITURA MUNICIPAL DE AGROLÂNDIA

ENDEREÇO: ALAMEDA TROMBUDO ALTO - BAIRRO TRÊS BARRAS -AGROLÂNDIA/SC

CONTEÚDO: - DETALHES ESQUADRIAS

DESENHO: LARISSA / CAROLINA  
 Área Edifíc. Existente + Área a Ampliar = A. Total Edif. 310,42m² + 146,49m² = 456,91m²  
 A. Total Edifíc. + A. Exter. a Executar = A. Total 456,91m² + 46,29m² = 503,20m²  
 ÁREA TERRENO: 2.404,50m²  
 ESCALA: INDICADA  
 DATA: 14/08/2020

FOLHA: **ARQ 08/09**

TODOS OS DIREITOS RESERVADOS. PROIBIDA A REPRODUÇÃO PARCIAL OU TOTAL. DESENHO VÁLIDO SOMENTE ASSINADO PELO RESPONSÁVEL DO PROJETO.