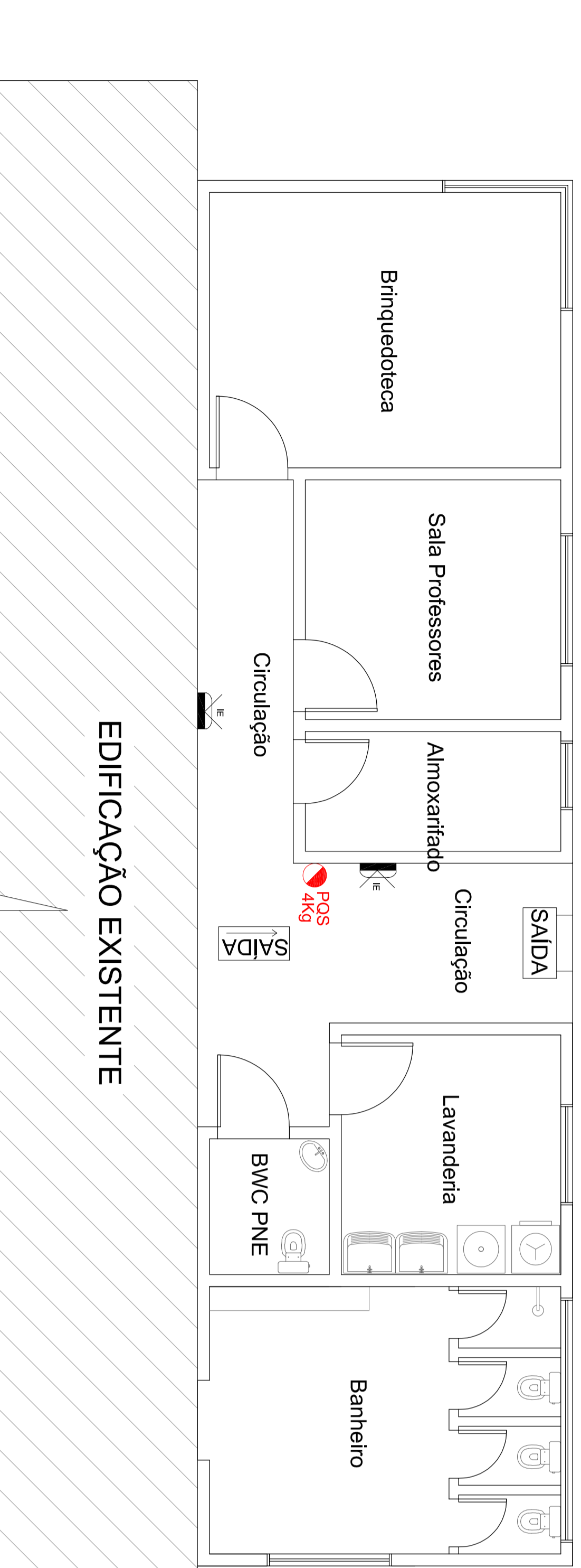


EDIFICAÇÃO EXISTENTE

PLANTA BAIXA - Pontos Elétricos

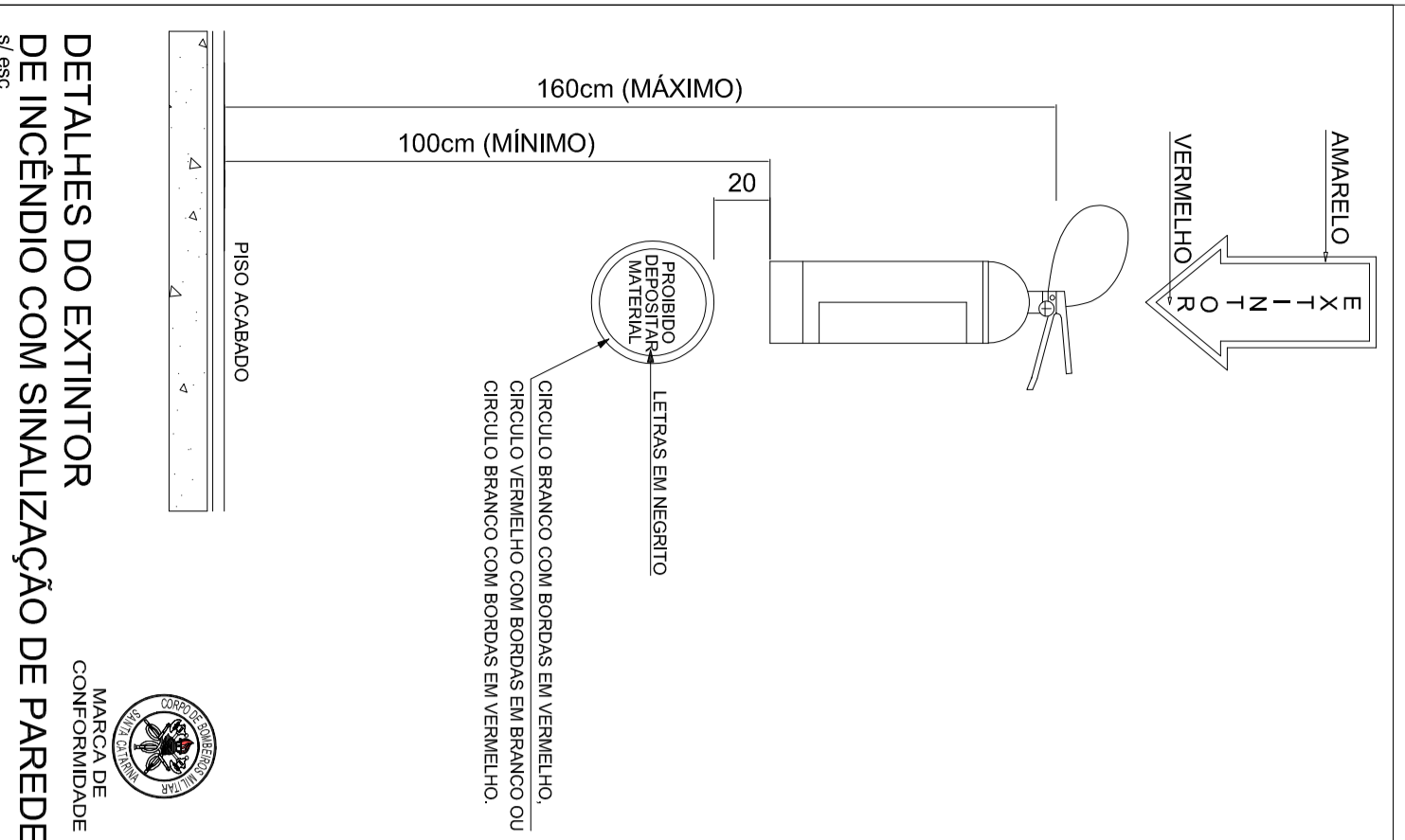
Escala: 1/50



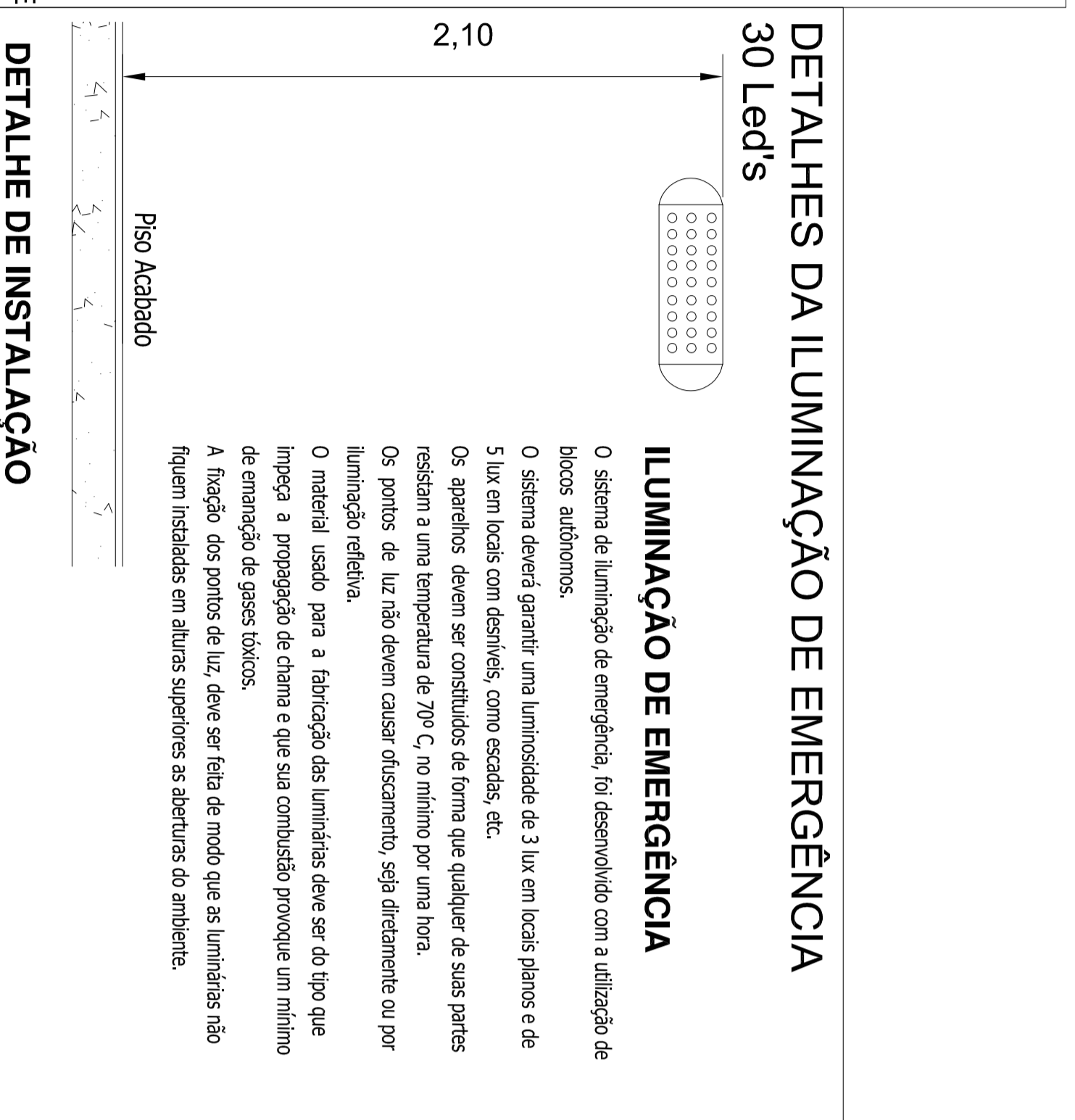
EDIFICAÇÃO EXISTENTE

PLANTA BAIXA - Sistema Preventivo Contra Incêndio e Pânico

Escala: 1/50



DETALHES DO EXTINTOR DE INCENDIO COM SINALIZAÇÃO DE PAREDE



DETALHES DA ILUMINAÇÃO DE EMERGÊNCIA 30 Led's

ILUMINAÇÃO DE EMERGÊNCIA

O sistema de iluminação de emergência, foi desenvolvido com a utilização de blocos autônomos.
 O sistema deverá garantir uma luminosidade de 3 lux em locais planos e de 5 lux em locais com desníveis, como escadas, etc.
 Os aparelhos devem ser constituídos de forma que qualquer de suas partes resistam a uma temperatura de 70º C, no mínimo por uma hora.
 Os pontos de luz não devem causar ofuscamento, seja diretamente ou por iluminação refletiva.
 O material usado para a fabricação das luminárias deve ser do tipo que impeça a propagação de chama e que sua combustão provoque um mínimo de emissão de gases tóxicos.
 A fixação dos pontos de luz, deve ser feita de modo que as luminárias não fiquem instaladas em alturas superiores as aberturas do ambiente.

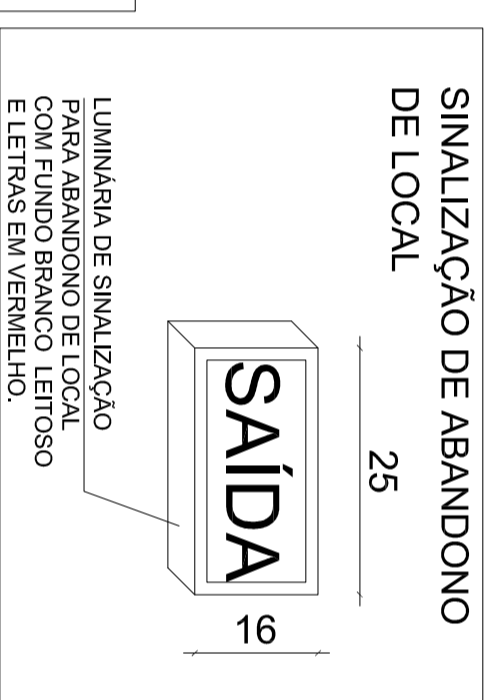
DETALHE DE INSTALAÇÃO

- ### LEGENDA PADRÃO
- Quarto de distribuição - H=1,50m
 - Interruptores
 - Interruptor simples 1 peça - 10A - 1,10m do piso (caixa 42)
 - Interruptor paralelo - 10A - 1,10m do piso (caixa 42)
 - Iluminação
 - Luminária de parede (grande)
 - Ponto de luz Fielan
 - Ponto de luz Caixa
 - Tomadas de uso geral
 - Tomada hexagonal - 2P+T - 10 A a 0,30m do piso
 - Tomada hexagonal - 2P+T - 10 A a 1,10m do piso
 - Tomada hexagonal - 2P+T - 10 A a 2,20m do piso
 - Tomadas Uso Específico
 - SAIDA Ponto - 2P+T a 2,20m - (Convênio)
 - SAIDA Tomada hexagonal - 2P+T - 20 A - H= 1,10m - (Secciona de Roupa/ Lava Roupa)
 - SAIDA Ponto - 2P+T - 20 A - H= 2,20m - (k condensado)

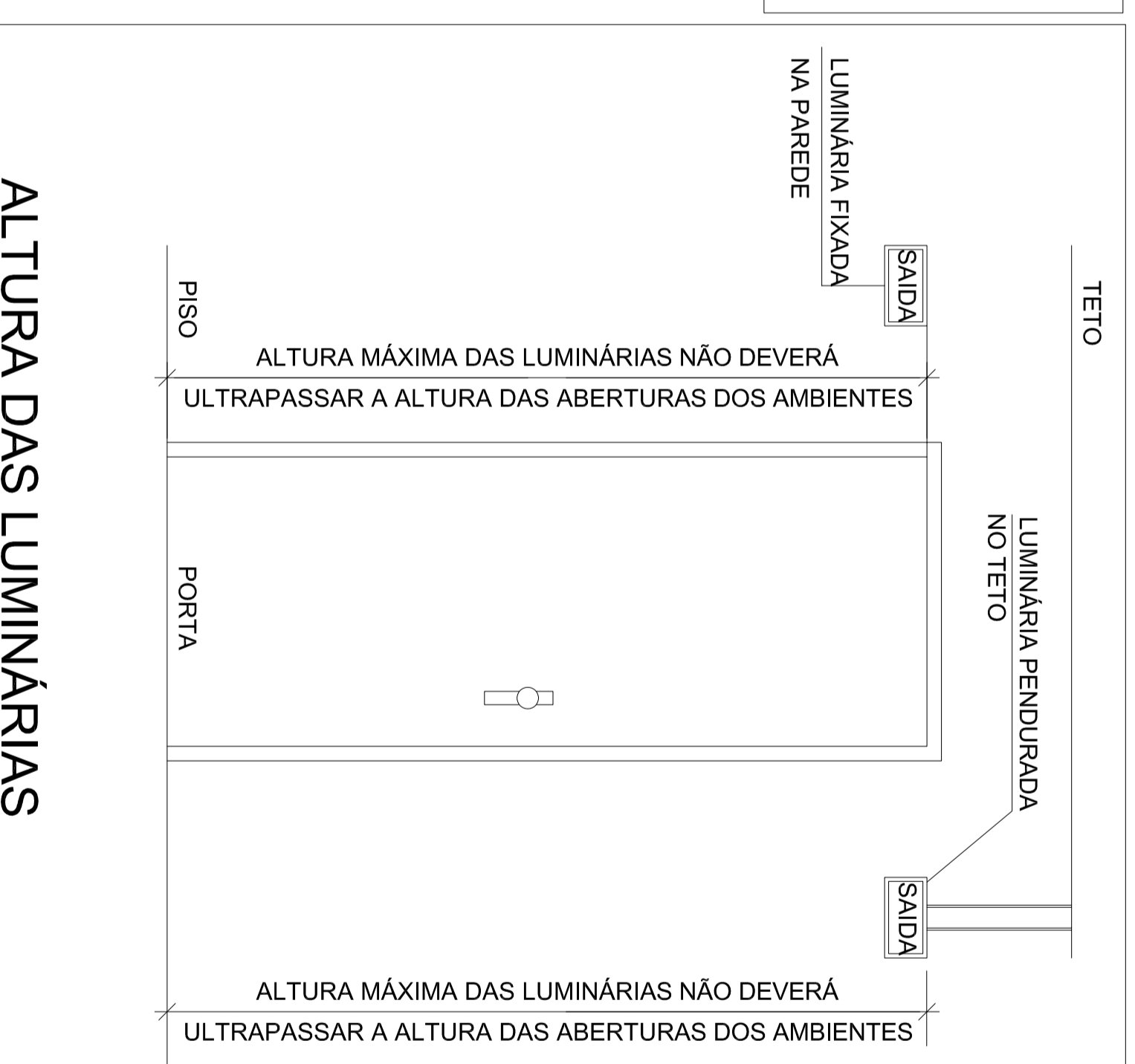
LEGENDA

EXTINTOR
 POS 4 kg
 EXTINTOR DE INCENDIO TIPO PO QUIMICO SECO DE 4 KG

SISTEMA DE ILUMINAÇÃO E SINALIZAÇÃO DE EMERGÊNCIA
 BLOCO AUTÔNOMO DE ILUMINAÇÃO DE EMERGÊNCIA - 30 LED's
 BLOCO AUTÔNOMO DE SINALIZAÇÃO DE ABANDONO DE LOCAL (FIXADA NA PAREDE)



SINALIZAÇÃO DE ABANDONO DE LOCAL



ALTURA DAS LUMINÁRIAS

CARIMBOS E APROVAÇÕES:

PROJETO - RESPONSÁVEL TÉCNICO:	EXECUÇÃO - RESPONSÁVEL TÉCNICO:	ASSINATURA - PROMETIÁRIO: (REPRESENTANTE)
REVISÃO	DATA	ALTERAÇÕES
PROJETOS COMPLEMENTARES		
<p>ORRA: CEI CHAPEUZINHO VERMELHO</p> <p>PROPRIETÁRIO: PREFEITURA MUNICIPAL DE AGROLÂNDIA</p> <p>ENDEREÇO: RUA 31 DE OUTUBRO - BAIRRO SIEGEL - AGROLÂNDIA/SC</p> <p>CONTRIO: DSRNHO - CATIUÇUA</p> <p>COMPLEMENTARES: COMP. ELEMENTARES: PONTOS ELÉTRICOS, PPCI, DETALHES</p> <p>ÁREA TOTAL: 297,75m² ÁREA A AMPLIAR: 81,55m² ESCALA: INDICADA DATA: AGOSTO/2020</p> <p>FOIHA: COMP 01/01</p> <p>PREFEITURA MUNICIPAL DE AGROLÂNDIA RUA DOS PIONEIROS, Nº 109 CEP: 89420-000 - CENTRO AGROLÂNDIA/SC FONE/FAX: (47) 3534-4212</p>		

TODOS OS DIREITOS RESERVADOS. PROIBIDA A REPRODUÇÃO PARCIAL OU TOTAL. DESENHO VÁLIDO SOMENTE ASSINADO PELO RESPONSÁVEL DO PROJETO.